



# ПРОФИЛЬ ЗДОРОВЬЯ ЖИТЕЛЕЙ ГОРОДА ЗАСЛАВЛЯ ЗА 2022 ГОД



Минский район, 2023

## Содержание

Предисловие.....	3
Историческая справка .....	5
Социально-экономическая характеристика.....	6
Санитарно-гигиеническая характеристика города .....	11
Состояние атмосферного воздуха .....	11
Водопотребление и водоотведение .....	12
Обращение с отходами .....	13
Медико-демографическая ситуация.....	13
Состояние здоровья населения .....	16
Распространенность основных поведенческих факторов риска развития неинфекционных заболеваний.....	22
Профилактический проект «Здоровые города» и достижение Целей устойчивого развития .....	30
Логотип проекта «Город Заславль – здоровый город» .....	32
Реализация проекта «Заславль – здоровый город» в 2020 году .....	33
Заключение .....	40
Фотогалерея «Заславль – здоровый город 2020».....	<b>Ошибка! Закладка не определена.</b>
Половозрастная структура населения г. Заславля за период 2015-2020 гг. (количество человек на начало года) .....	42
Естественное движение населения г. Заславля и Минского района за период 2013-2019 гг. ....	43
Пациенты, находящиеся под наблюдением УЗ «Минский областной клинический центр «Психиатрия-наркология» по г. Заславлю за период 2014-2020 гг. ....	44
Оценка эффективности реализации профилактического проекта «Город Заславль – здоровый город» по критериям в соответствии с базовым перечнем критериев оценки эффективности реализации государственного профилактического проекта «Здоровые города и поселки» .....	45

## Предисловие

«Здоровые города» – это проект ВОЗ, который развивается с 1988 года и реализует принципы стратегии ООН «Здоровье для всех» и европейской политики здравоохранения «Здоровье-2020».

Здоровый город – это город, который постоянно формирует и улучшает физическую и социальную среду и организует свои ресурсы таким образом, чтобы люди могли помогать друг другу в улучшении жизни и максимальном раскрытии своих возможностей.

Задачей проекта является обеспечение здоровья населения как главного приоритета городской политики и сознания самих жителей, а подходы, заложенные в этом проекте, позволяют в условиях городской среды практически по всем социальным аспектам успешно решать вопросы улучшения общественного здоровья.

Сущность проекта «Здоровые города» в том, что это организационная модель новых отношений между существующими городскими структурами — администрацией города, деловыми кругами, общественными объединениями и непосредственно населением — в рамках совместной деятельности, направленной на улучшение здоровья населения и среды обитания, повышение физической активности, организацию здорового питания, профилактику вредных привычек.

Таким образом, это создание города, живущего по принципу здорового образа жизни, в котором население ответственно относится к собственному здоровью и здоровью окружающих, а также имеются условия для сохранения и укрепления здоровья.

Здоровый город – это не столько город, достигший некоего определенного уровня здоровья населения, сколько город, добивающийся постоянного улучшения здоровья и качества жизни своих граждан, «настроенный» на то, что здоровье (в широком понимании этого слова) – приоритетная проблема всей городской жизни.

Основной подход, заложенный в проекте «Здоровый город»: улучшить здоровье людей можно лишь в случае целенаправленных и скоординированных действий практически всех секторов и ведомств, и, конечно, при непосредственном участии людей – жителей городов, районов и поселков (Коллективный подход). И, безусловно, действия должны быть долгосрочными и последовательными.

Ключевой элемент проекта – совместное решение проблем. Необходимо сформировать группу лидеров, заинтересованных в будущем города и представляющих все классы, группы и слои населения.

Другое ключевое понятие концепции «Здоровых городов» – это население – в оригинале «community» - сообщество). Следует отметить, что это не обязательно население города: это может быть и район в большом городе, и сельская или пригородная зона, включающая в себя несколько населенных пунктов.

«Здоровый город» стремится к следующим конкретным целям:

- чистая, безопасная для здоровья физическая среда обитания (включая жилье);
- городская экосистема, стабильная сейчас и в перспективе;
- высокий уровень здоровья (высокие положительные показатели и низкая заболеваемость);
- адекватная система здравоохранения и уровень общедоступной медицинской помощи;
- сильное, органичное сообщество жителей, характеризующееся взаимной поддержкой;
- широкое участие жителей в управлении городом и контроль с их стороны над административными решениями, так или иначе затрагивающими их жизнь, здоровье и благополучие;
- удовлетворение основных нужд (пища, вода, жилье, достаточный уровень дохода, безопасность, работа, образование) всех людей в городе;
- возможность широкого использования имеющихся опыта и ресурсов, широкие возможности контактов, обмена информацией, сотрудничества;
- регулярные собрания жителей (представителей населения) в той или иной форме для совместного принятия решения в контексте вышеперечисленных целей.

Реализация проекта «Здоровые города и поселки» и его развитие предусмотрено Подпрограммой 2 государственной программы «Здоровье народа и демографическая безопасность» на 2021 – 2025 годы, утвержденной постановлением Совета Министров Республики Беларусь от 19 января 2021 г. № 28.

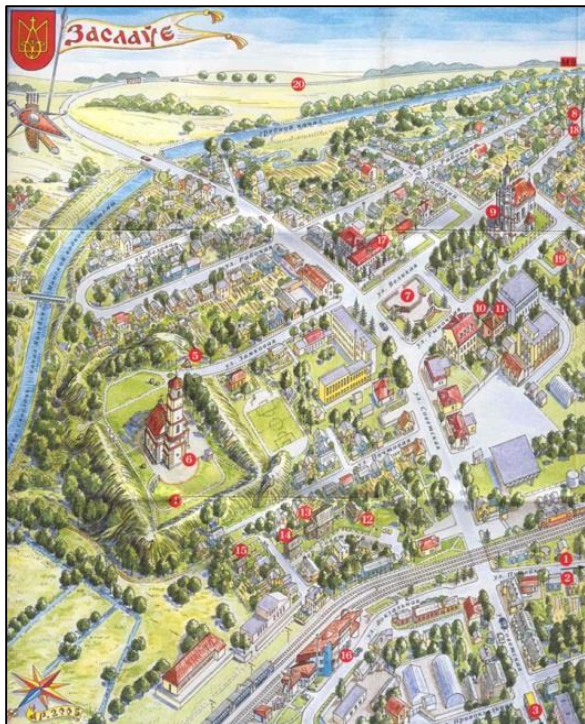
На 1 января 2022 года в Минской области Проект реализуется в 33-х населенных пунктах. С 2017 года проект реализуется в г.Заславле

Профиль здоровья города используется как источник информации о показателях здоровья жителей г. Заславля, о состоянии среды обитания, социально-экономической ситуации, а также о программах, инициативах, осуществляемых для улучшения нынешней ситуации и является базой для выявления изменений показателей общественного здоровья.

В Профиле анализируются не только данные официальной статистики, но и мнения горожан о городе и о себе, освещаются мероприятия, реализуемые в рамках профилактического проекта «Город Заславль – здоровый город».

Профиль здоровья – это своеобразный портрет города и его жителей.

## Историческая справка



Заславль – летописный Изяславль, Ижеславль, Жеславль. Согласно летописным преданиям построен в конце X века Киевским князем Владимиром Святославовичем, который отдал его жене Рогнеде и сыну Изяславу (в честь его и назван). Впервые упоминается в летописях в 1127-1128 в связи с походом великого князя Киевского Мстислава Владимировича на Полоцкую землю, «на Кривичи», в ходе которого был разорён.

Место для города князь Владимир, видимо, присмотрел, когда ходил войной на ятвягов. Н. М. Карамзин, использовавший для «Истории государства Российского» сгоревшие позже в Московском

пожаре 1812г. летописи, относил случай с Рогнедой и Владимиром и основание Изяславля к 985 году.

В 1159 году был разграблен в ходе очередной междоусобицы – борьбы двух ветвей потомков Всеслава: сыновей Минского князя Глеба и Полоцкого князя Бориса. В то время это был укреплённый город, центр удельного Изяславского княжества.

Археологические раскопки дают представление о тогдашней застройке города. В слоях детинца и посада XII века найдены остатки печек-каменок. В центральной части замка в 1980 найдены остатки трёх деревянных построек. Одна из построек обнесена срубом из двух венцов. Вдоль её стены поверх внешнего сруба обнаружен настил из плах и горбылей, уложенных перпендикулярно стене дома так, что их концы закреплялись между брёвнами внутреннего сруба. Такие постройки известны в Новгороде и Старой Ладоге.

После 1159 года Изяславль почти на два столетия исчезает из летописей. По раскопкам видно, что в середине XIII века здесь случился большой пожар.

С XIV века Изяславль был в составе Великого княжества Литовского. В Литовское время стал именоваться Заславом. До XVI века считался городом (местом). В 1345 году Заславль был отдан Литовским князем Кейстутом младшему брату Евнугу Гедиминовичу, от которого пошёл род князей Заславских. В 1433 году захвачен Свидригайлом Ольгердовичем и сожжён, жители взяты в плен. С 1539 году Заславль – собственность феодалов Глебовичей. Первый из Заславских Глебовичей – Ян Юрьевич был канцлером Великого княжества Литовского. Его сын Ян Янович Глебович основал

в Заславле протестантскую общину, построил протестанский храм (впоследствии Спасо-Преображенская церковь), который в XVII в. передан католикам и переосвящён в костёл Михаила Архангела. Кроме него в городе имелись деревянные костёл Рождества пресвятой Богородицы (построен Николаем Глебовичем в 1625 году) и униатская церковь Преображения Господня. В 1676 году последняя представительница Заславской ветви Глебовичей Кристина Барбара вместе с мужем Казимиром Яном Сапегой основали доминиканский монастырь, отдав ему западную часть замка.

С 1678 года город является владением Сапегов, с 1753 года – Антония Пшездецкого. В XVI веке в Заславле существовала типография, в которой была издана Библия Сымона Будного (1574г.).

В XVII–XVIII вв. город был центром Заславского графства, состоявшего из четырёх войтовств: Вязанское, Заславское, Ломжинское и Селецкое, всего 28 вёсок (деревень), 6 фольварков (обособленных помещичьих хозяйств) и 13 застенков (сельских поселений на оставшейся после размежевания земле)

В конце XVII в. количество домов в Заславле колебалось от 77 до 89, а число взрослых жителей от 271 до 300. В 1698 году в городе было 89 домов.

В 1774 году на месте старого деревянного костёла построили кирпичный.

С 1793 года Заславль входит в состав России как местечко Минского уезда.

В конце XVIII в. имелись школа при костёле, при монастыре – для детей шляхтичей, еврейская школа. В монастыре имелась библиотека из 442 томов.

В 1810 году согласно «Сведениям о числе жителей и количестве дворов в населённых пунктах Минской губернии» в городе было 50 дворов.

В ноябре 1917 года в Заславле был создан Совет рабочих и солдатских депутатов, установивший Советскую власть.

В 1924-1959 годах был центром Заславского района.

В июне 1941 года Заславль оккупирован немецкими войсками, освобождён 4 июля 1944 года.

С 1959 года Заславль – городской посёлок в Минском районе.

С 14 августа 1985 года – город областного подчинения.

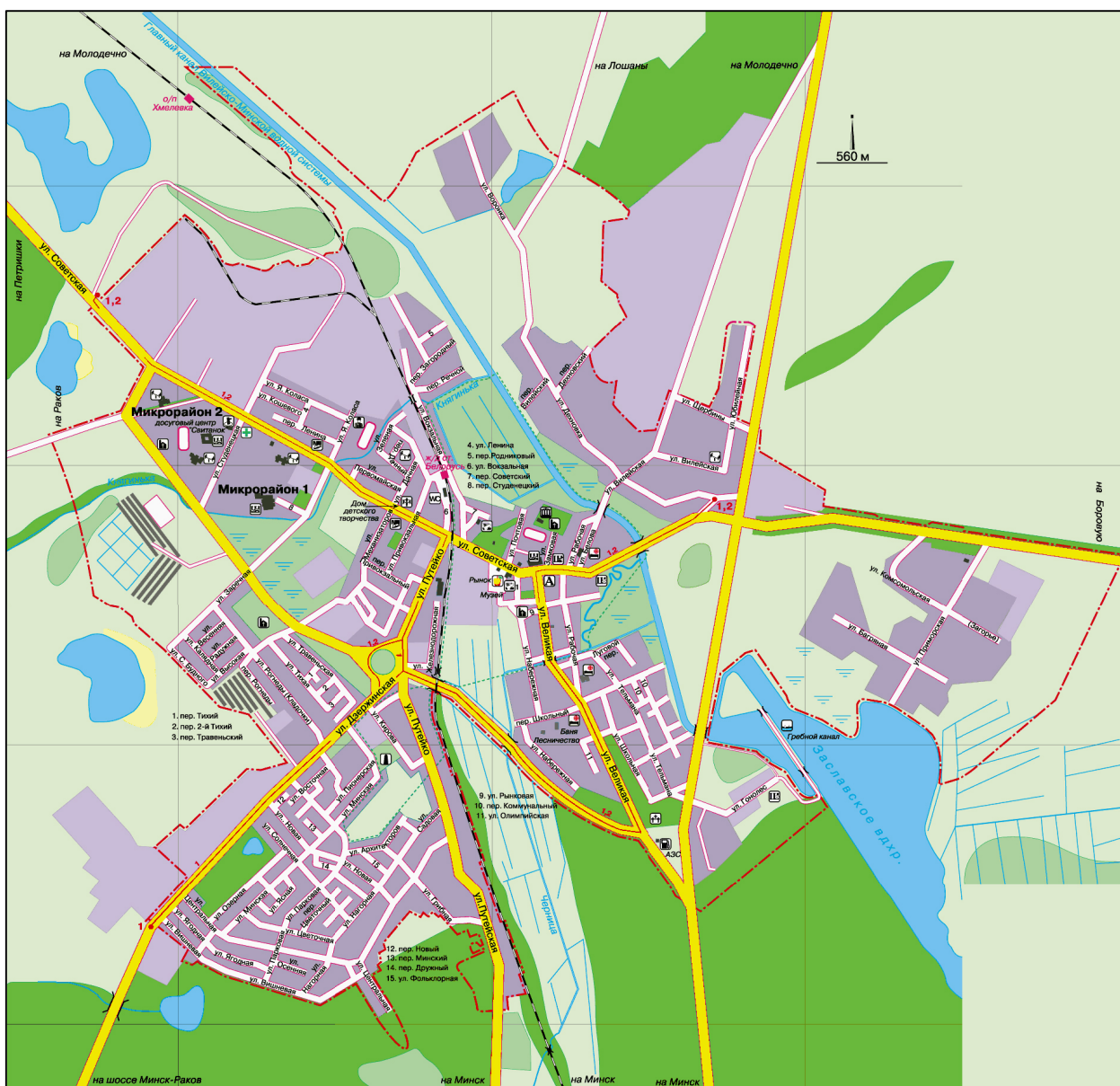
С 3 октября 2006 года – город районного подчинения.

## **Социально-экономическая характеристика**

Город Заславль – административный, историко-культурный и производственный центр Минского района, расположен в 27 км от Минска.

Территория г.Заславля занимает 2048,54 га. Город граничит с территориями Лошанского, Петришковского, Папернянского и Ждановичского сельских Советов.

## Карта г.Заславля со спутника



По состоянию на 1 января 2023 года по данным Главного статистического управления Минской области население г. Заславля составило 17 419 человек, из них трудоспособного возраста – 9 504 человек, моложе трудоспособного возраста – 3 912 человек, старше трудоспособного возраста – 4 003 человек.

На территории города более 3150 землепользователей, имеющих земельные участки для строительства индивидуальных многоквартирных жилых, 200 юридических лиц и индивидуальных предпринимателей имеют в пользовании и аренде земельные участки, 18 жилищно-строительных кооперативов и товариществ собственников и 2 гаражно-строительных кооператива.

На территории города 5 районов индивидуальной жилой застройки, свыше 130 многоквартирных жилых домов.

Вклад в социально-экономическое развитие города вносят свыше 700 предприятий всех форм собственности, индивидуальных предпринимателей зарегистрировано 658.

На сегодняшний день производственный комплекс города Заславля, с учетом предприятий малого бизнеса, включает свыше 70 организаций, некоторая продукция которых получила широкую известность не только в Беларуси, но и в странах СНГ и Европы.

В городе получили свое развитие производства: строительные и дорожные работы; производство железобетонных изделий; чулочно-носочных изделий; мебели; декоративной косметики; изготовление смазочных материалов; лабораторной асептической и стерильной посуды из пластика; производство и обработка стекла; производство сухих строительных смесей; паркета.

На территории города расположены Логистические центры «Владпродимпорт», «Евразия», 21 века, Евроопта, а также филиалы Гродненского мясокомбината, 1-й Минской птицефабрики.

Также на территории города размещены такие предприятия как: ООО «Могас» – строительные и земляные работы; ООО «Вибробетон» - производство железобетонных изделий, противовес для стиральных машин; ООО «Передовые агротехнологии» - оптовая торговля химическими и биологическими средствами защиты растений, удобрениями, семенами сельскохозяйственных культур, а также сельскохозяйственной техникой; ЗАО «ДСПМК-93» - дорожное строительство, благоустройства; ГП «Заславское ПС» - строительные работы, единственный в Беларуси производитель колец диаметром 3 м.; ООО «Металлпрофиль» - производство металлочерепицы, стальных кровель и фасадов, водосточных систем из стали; ООО «Грис» - производство столярных изделий (оконные блоки, балконные двери) из дерева и деревоалюминия.

Основные градообразующие предприятия: ОАО «Заславльстройиндустрия», Открытое акционерное общество «ПМК-42», Общество с ограниченной ответственностью «Марк Формэль», ООО «Люкс-Визаж», Производственное унитарное предприятие «Пинскдрев – Заславль», ООО «Заславская мебельная фабрика», Частное унитарное предприятие Литопласт-мед», Частное унитарное предприятие «Енисей», Общество с ограниченной ответственностью "ОЕМ Лубрикантс", Совместное общество с ограниченной ответственностью «Хенкель Баутехник», Иностранное унитарное предприятие «Косвик».

Логистические центры: Компания «Владпродимпорт», Логистический центр «Индустриальный парк «Заславль».

КУП «ЖКХ Минского района» одно из основных организаций города, обеспечивающих бесперебойную работу всех сфер жизнедеятельности на территории города.

В состав входит 5 дочерних предприятий (ГП «Минрайтеплосеть», ГП «ЭкоСпецТранс», ГП «Минрайгорремавтодор», ГП «Жилищник Минщины», «Водоканал Минского района»), 3 из которых расположены в г.Заславле: ГП «Минрайтеплосеть», ГП «ЭкоСпецТранс», ГП «Минрайгорремавтодор».



На обслуживании Государственного предприятия «Жилищник Минщины» на территории города находится 113 многоквартирных жилых домов, 27 контейнерных площадок, 12,60 га земель общего пользования и 38,1 га (газоны).

На обслуживании Государственного предприятия «Минрайгорремавтодор» находится 116 улиц и переулков общей протяженностью 71,896 км, в т.ч.: с асфальтобетонным покрытием 86 улиц и переулков (60,752 км), с ПГС – 27 улиц и переулков (11,144 км).

Транспортное сообщение.

Через город проходят дороги республиканского и местного значения:

- Р28 Минск-Молодечно-Нарочь
- Р65 Заславль-Дзержинск-Озеро
- Н6941 Заславль-Петришки-Радошковичи

В черте города расположена железнодорожная станция «Беларусь» на линии Минск-Молодечно. По маршруту Минск-Заславль-Минск функционируют электропоезда городских линий.

Пассажирские перевозки в городе осуществляются Государственным предприятием «Минрайтеплосеть» по 3-м маршрутам.

Кроме того, через город проходят маршрутные пригородные автобусы, маршрутные такси.

Сеть автомобильных дорог в Заславле достаточно развита. Недостатком сложившейся автодорожной сети является также отсутствие полного обхода города, что приводит к необходимости пропуски через него транзитных потоков автомобильного транспорта. Рост автомобилизации населения потребует строительства и расширения, где это возможно, существующих магистральных улиц до 4-х полос движения (в двух направлениях).

В городе имеется современная АТС, 2 почтовых отделения связи, 3 отделения ОАО «АСБ «Беларусбанк», отделения ОАО «Белагропромбанк», ОАО «Белинвестбанк».

На территории города работает порядка 50 объектов розничной торговли и общественного питания субъектов всех форм собственности. Работают 3 кафе: «Сядзіба», «Гостинец», кафе «Шынок» ООО «Заславль-Тур», которое предлагает уникальную возможность организации мероприятий в белорусском национальном стиле.

На территории города расположен Республиканский центр по гребным видам спорта, где проходят соревнования различных уровней, в том числе международные: чемпионаты мира и Европы. На базе центра осуществляют тренировку сборная Беларуси по гребным видам спорта.

В городе имеется 5 детских дошкольных учреждений (посещает 916 детей при проектной мощности 880), 2 общеобразовательные средние школы, 1 гимназия с общим количеством порядка 2 670 учащихся.

На базе 2-х детских садов функционируют группы ЦКРОИР, которые посещают 40 воспитанников с особенностями психофизического развития.

2 внешкольных учреждения: отделения Минского районного центра творчества детей и молодежи, Детская юношеско-спортивная школа, в которой функционируют 2 отделения: легкой атлетики и гребли на байдарках и каноэ.

Культурно-досуговое обслуживание населения города осуществляют:

Заславский городской дом культуры - 23 клубных формирования, из них 12 – для детей и подростков.

4 коллектива дома культуры имеют звание «Народный»: духовой оркестр, ансамбль народной музыки «Кірмаш», фольклорный ансамбль «Рогнеда», ансамбль народной песни «Чарніца».

Заславская детская школа искусств - 3 отделения: художественное (234 учеников), хореографическое (87 ученик) и музыкальное (281 ученик).

В школе создано 16 творческих коллективов, 5 из числа преподавателей.

3 коллектива имеют почетное звание “Образцовый” и 1 “Народной”: образцовый любительский ансамбль цимбалистов «Глория», образцовый любительский ансамбль скрипачей «Меццо», образцовый хореографический коллектив современного и бального танца «Мерцание» и народный ансамбль инструментальной музыки «Каданс»

2 библиотеки (городская и детская). Книжный фонд детской библиотеки – составляет порядка 20 тысяч экземпляров, взрослой – 23 тысяч.

На территории города расположен историко-культурный музей-заповедник «Заславль», который был создан в 1986 году и представляет собой комплекс памятников истории, археологии и архитектуры, которые имеют научную, историческую, художественную и другую культурную ценность. В фондах заповедника собрано свыше 20 тысяч экспонатов, которые свидетельствуют о прошлом и настоящем не только Заславля, но и республики в целом.

В городе по настоящее время сохранились ценные памятники археологии, истории, архитектуры: городище «Замэчек» (X-XI вв., летописный Изяславль), курганные могильники X-XI вв., руины замковой браны, городище "Вал" с Кальвинским собором (XI-XVII вв., где во второй половине XVI столетия была основана типография (ныне Спасо-Преображенский собор), костел Найсвятейшей Девы Марии (вторая половина XVIII в.), флигель дворца Пшездецких (конец XVIII в.).

Для широкого круга посетителей открыты музейно-выставочный комплекс (гобеленовый зал, выставка музыкальных инструментов), этнографический комплекс «Млын» (мельница, хата завозников, свиран, кузня), музей-ДОТ (долговременная огневая точка).

В 2005 году создан и открыт уникальный и единственный по своему содержанию Детский музей мифологии леса.

В 2023 году по инициативе Заславского горисполкома с привлечением спонсорских средств открыт Музей белорусской маляванки.

Медицинскую помощь жителям города оказывает филиал № 2 «Заславская городская больница» Минской центральной районной клинической больницы на 70 коек, поликлиника на 225 посещений в смену, детская консультация на 50 посещений в смену.

Филиал обслуживает порядка 20 тысяч человек, в том числе жителей 32 сельских населенных пунктов Минского района. Обслуживаемое население разделено на 10 терапевтических и 5 педиатрических участков.

В филиале работает 44 врача и 74 средних медработников.

Прием ведется по 12 специальностям.

В социальном пункте Территориального центра социального обслуживания населения Минского района в г.Заславле работает отделение дневного пребывания для инвалидов (посещают 42 гражданина с инвалидностью) и дневного пребывания для граждан пожилого возраста (посещают 87 человек).

В социальном пункте функционирует 16 кружков, 1 творческая мастерская и клуба по интересам.

В Заславле зарегистрировано 5 религиозных конфессий, в которые входят 6 приходов:

1.Приход кафедрального собора Преображения Господня Минской епархии Белорусской православной церкви.

2.Религиозная община «Приход храма Собора святых земли Белорусской» Белорусской православной церкви.

3.Римско-католический Костел Рождества Пресвятой Девы Марии.

4.Церковь «Божьей славы» Христиан Веры Евангельской.

5.Религиозная община Евангельских христиан-баптистов «Церковь Божьей милости», (община зарегистрирована в жилом доме (дом на праве частной собственности) без права проведения богослужения).

6.Религиозная община Христиан Адвентистов Седьмого Дня (на территории города религиозной деятельности не проводит).

С 2014 года город Заславль определен вторым кафедральным городом Минской епархии. В связи с этим 3 марта 2015 года митрополит Минский и Заславский определил Преображенский храм в городе Заславле в качестве второго кафедрального собора Минской епархии. Первый – Минский Свято-Духов кафедральный собор.

## **Санитарно-гигиеническая характеристика города**

### **Состояние атмосферного воздуха**

В г. Заславле находится более 80 производственно-коммунальных объектов, являющихся стационарными источниками загрязнения атмосферного воздуха. Учитывая дисперсное расположение в теле города основных объектов-загрязнителей и их параметры выбросов, а также влияние приграничных объектов и природно-климатических факторов, загрязнение атмосферного воздуха стационарными источниками главным образом происходит в западной, центральной и северной частях города.

В выбросах загрязняющих веществ в атмосферу основную роль играют выбросы мобильных источников (автотранспорта), которые с течением времени усиливают свое значение, что связано с ростом количества личного автотранспорта.

Основными загрязняющими веществами, выбрасываемыми автотранспортом, являются оксид углерода, оксиды азота, углеводороды, сажа и некоторые другие. Кроме того, интенсивное движение формирует облако пыли, содержащее опасные вещества.

На восточной стороне города проходит автомобильная дорога республиканского значения Р-28 Минск – Молодечно – Нарочь. Существующий санитарный разрыв составляет 200 м.

На территории г. Заславля специалистами ГУ «Минский зональный центр гигиены и эпидемиологии», совместно со специалистами ГУ «Минский областной центр гигиены, эпидемиологии и общественного здоровья» ежеквартально проводятся замеры загрязняющих веществ в атмосферном воздухе. В отбираемых пробах атмосферного воздуха в 2022 году превышений предельно допустимых максимальных разовых концентраций по исследованным показателям не выявлено.

### **Водопотребление и водоотведение**

Государственным предприятием «Водоканал Минского района» на территории города обслуживается 31 артезианская скважина, 6 канализационно-насосных станций, насосная станция 2-го подъема воды с резервуарами чистой воды объемом 1200 куб.м. каждый.

Система водоснабжения города состоит из 5 локальных систем, общая протяженность сетей водоснабжения более 70 км, протяженность сетей канализации более 30 км.

В Заславле действует централизованная система хозяйственно-питьевого и противопожарного водоснабжения низкого давления, с питанием сетей от подземного водозабора «Хмелевка» и 9 локальных скважин ЖКХ, расположенных в городской застройке и подключенных к сетям водопровода.

В 2019 году на водозаборе по ул.Олимпийской была установлена модульная станция обезжелезивания, что позволило обеспечить часть жилой застройки качественной питьевой водой, отвечающей санитарным требованиям.

В 2021 году построена и введена в эксплуатацию станция обезжелезивания.

**Бытовая канализация.** В Заславле действуют 2 коммунальные системы канализации с отводом стоков на поля фильтрации «Кладочки» общей площадью 5,47 га; «Дехновка» - 6,08 га. При этом вблизи города отсутствует водоприемник для сброса очищенных сточных вод.

Гидрография города представлена Главным каналом Вилейско-Минской водной системы, реками Княгинька и Черница, водохранилищами, крупнейшие из которых находятся в районе «Хмелевка».

## Обращение с отходами

Услуги по обращению с твердыми бытовыми отходами в городе оказывает коммунальное дочернее унитарное предприятие «ЭкоСпецТранс». Предприятие обслуживает 116 юридических лиц и более 2,5 тысяч домовладений, 37 контейнерных площадок, на которых установлено 270 контейнеров сбора ТКО, для сбора вторичных материальных ресурсов установлено 128 евроконтейнеров.

## Медико-демографическая ситуация

Медико-демографические показатели характеризуют состояние здоровья населения и являются индикатором социально-экономического развития общества.

На территории г. Заславля проживает 6,45% от численности всего населения района. На 1 января 2023 года население города составило 17 419 человек. Численность населения города имеет устойчивую тенденцию к росту за счет миграции (таблица 1, рисунок 1).

Таблица 1 – Динамика численности населения г.Заславля за период 2014-2023 гг. (количество человек на начало года)

Численность населения	2014	2015	2016	2017	2018	2019	2020	2021	2022	2023
Всего	14699	14880	15151	15419	15661	15854	17674	17701	17600	17419

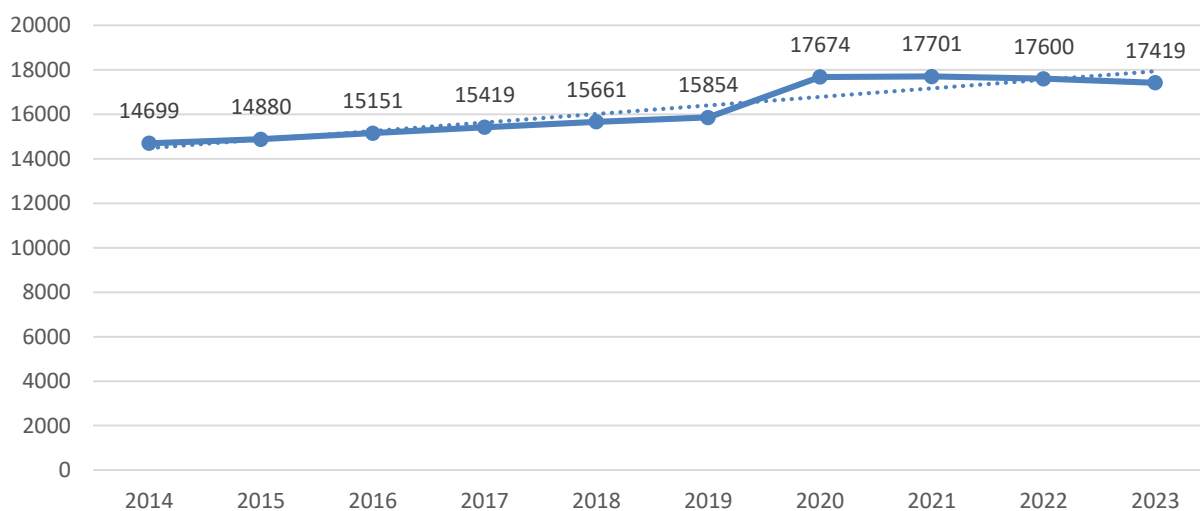


Рисунок 1 – Динамика численности населения г.Заславля за период 2014 – 2023 гг. (количество человек на начало года)

Возрастная структура населения города на протяжении ряда лет существенно не меняется. В 2022 году преобладают лица трудоспособного возраста – 54,6% от общего количества населения города (рисунок 2).



Рисунок 2 – Возрастная структура населения г. Заславля в 2022 году

Индекс молодости – отношение численности возрастной группы младше трудоспособного возраста к численности населения, относящегося к возрастной группе старше трудоспособного возраста, составил 1,02.

Коэффициент старости населения г. Заславля (доля лиц старше 65 лет) в 2022 году составил 16,68%, что на 5,76% меньше показателя 2021 года (22,44%).

На начало 2023 года в общей структуре населения города удельный вес мужского населения составил 46,4%, женского – 53,6% (рисунок 3).

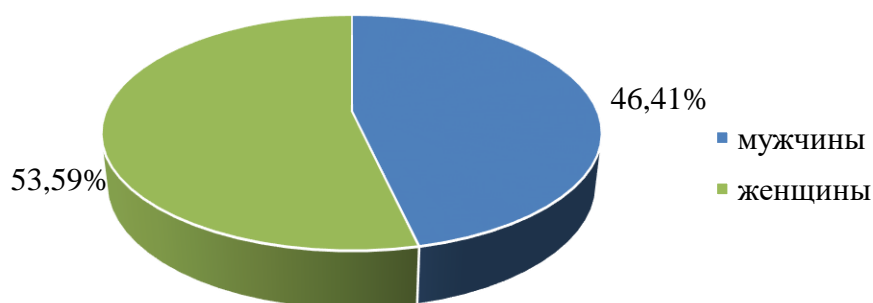


Рисунок 3 – Половая структура населения г. Заславля в 2022 году

Коэффициент рождаемости (число родившихся на 1000 человек населения) в 2022 году в сравнении с 2021 годом снизился на 24,55% и составил 5,5 на 1000 населения (рисунок 4).

Общий коэффициент смертности населения (число умерших на 1000 населения) в 2022 году составил 8,86, что на 44,83% ниже уровня 2021 года (16,06 на 1000 населения) (рисунок 4).

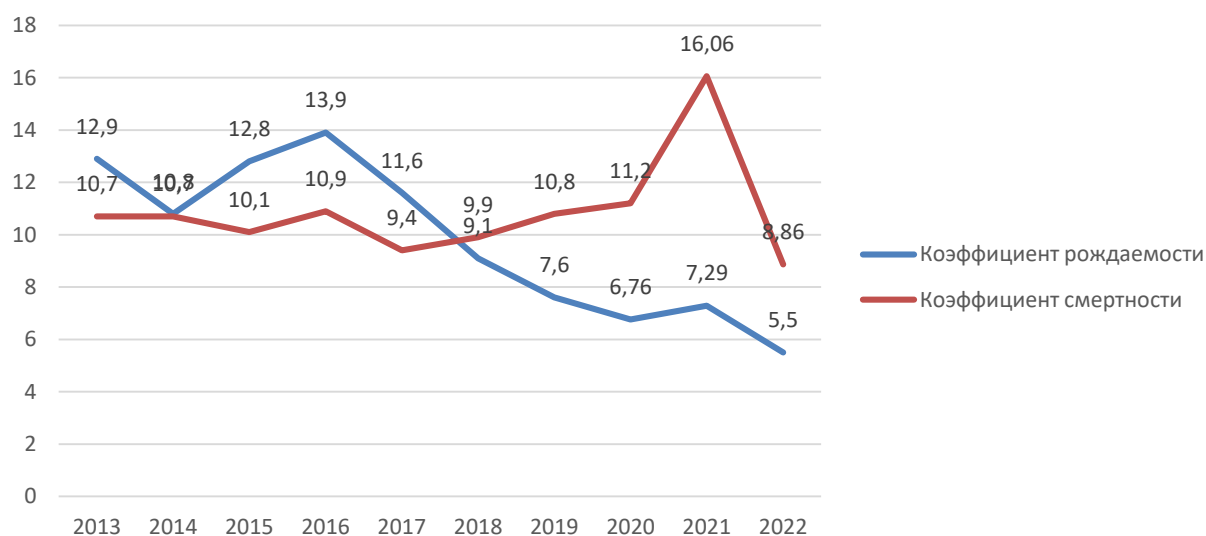


Рисунок 4 – Естественное движение населения г. Заславля за период 2013 – 2022 гг. (на 1000 человек населения)

В структуре причин общей смертности населения г.Заславля, на протяжении ряда лет лидирующие позиции занимают: болезни системы кровообращения – 50,5%, новообразования – 15,9%, травмы, отравления и другие воздействия внешних причин – 4,8% (таблица 2, рисунок 5).

Таблица 2 – Структура причин смерти населения г. Заславля по основным классам заболеваний за период 2013 – 2022 гг. (количество случаев)

Причина смерти	2013	2014	2015	2016	2017	2018	2019	2020	2021	2022
Новообразования	21	16	25	32	29	25	45	37	50	31
Болезни эндокринной системы	-	-	-	-	-	1	-	-	1	-
Психические расстройства	1	-	-	-	1	-	-	-	-	2
Болезни нервной системы	-	-	-	-	2	-	2	1	3	2
Болезни системы кровообращения	81	75	76	96	84	99	117	131	159	107
Болезни органов дыхания	2	1	1	1	1	4	2	2	13	2
Болезни органов пищеварения	6	5	6	7	4	4	6	6	12	6

Болезни костно-мышечной системы	-	-	1	-	-	-	-	2	-	-
Болезни мочеполовой системы	2	-	-	1	-	1	1	2	-	1
Симптомы, признаки и отклонения от нормы (старость)	21	13	21	12	5	11	16	10	6	8
Травмы, отравления и другие воздействия внешних причин	10	14	11	11	8	5	4	11	15	16

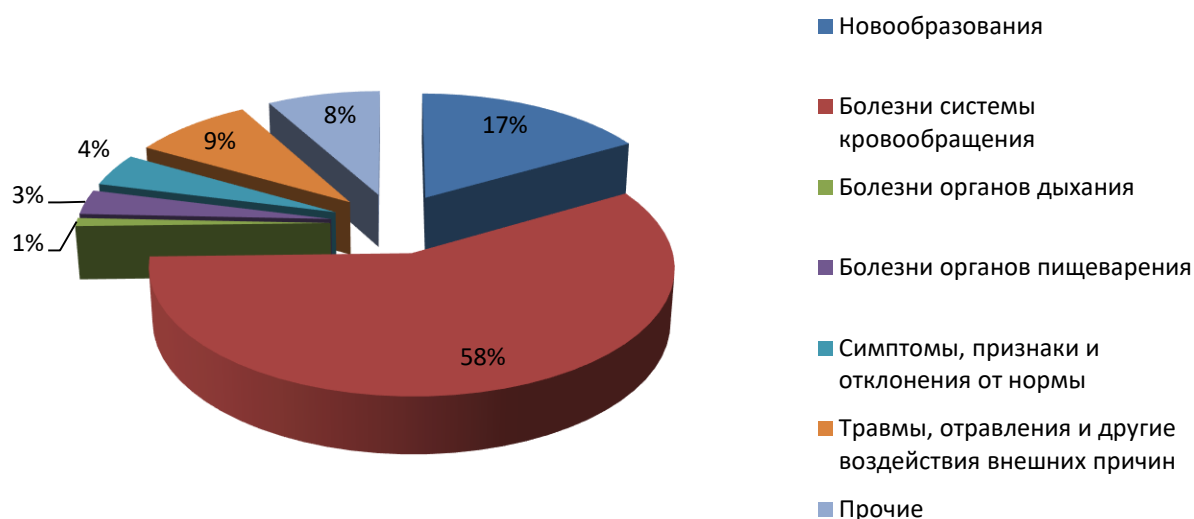


Рисунок 5 – Структура причин смерти населения г. Заславля по основным классам заболеваний в 2022 году

## Состояние здоровья населения

В 2022 году среди взрослого населения, проживающего на территории медицинского обслуживания филиала № 2 «Заславская городская больница», зарегистрировано 34085 случая заболеваний острыми и хроническими болезнями (в 2021 году – 33693), из которых 20080 случая (59,6%) – с впервые установленным диагнозом.

Уровень общей заболеваемости взрослого населения по данным обращаемости за медицинской помощью составил 1969,5 на 1000 населения, что ниже уровня 2021 г. на 7% (2116,3 на 1000 населения), показатель общей заболеваемости детского населения составил 1447 на 1000 населения – по сравнению с 2021 г. увеличился на 1,6% (1424,2 на 1000 населения).

В 2022 году отмечается рост общей заболеваемости взрослого населения по следующим классам болезней: психические расстройства (+25,2%), болезни нервной системы (+4%), болезни глаза (+28%), болезни уха (+20,7%), болезни



органов дыхания (+20,4%), болезни костно-мышечной системы и соединительной ткани (+2,52%), болезни кожи и подкожной клетчатки (+42,9%), травмы, отравления и некоторые другие последствия воздействия внешних причин (+189,2%).

Среди детского населения по сравнению с 2021 г. показатель общей заболеваемости вырос по следующим классам болезней: новообразования (+19,2%), психические расстройства (+77,3%), болезни глаза и его придаточного аппарата (+12,52%), болезни органов дыхания (+10,2%), болезни органов дыхания (+5,8%), травмы, отравления и некоторые другие последствия воздействия внешних причин (+147,2%).

В 2022 году показатели общей заболеваемости взрослого населения, проживающего на территории медицинского обслуживания филиала № 2 «Заславская городская больница», превышают аналогичные районные показатели по следующим классам болезней: болезни крови, кроветворных органов и отдельные нарушения, вовлекающие иммунный механизм (+46%), болезни нервной системы (+167,3%), болезни глаза и его придаточного аппарата (+149,2%), болезни уха и сосцевидного отростка (+39,7%), болезни системы кровообращения (+15%), болезни органов дыхания (+127,7%), болезни органов пищеварения (+23,8%), болезни костно-мышечной системы и соединительной ткани (+152,65%), болезни мочеполовой системы (+159,55%), врождённые аномалии (пороки развития) (+174,2%), симптомы, признаки и отклонения от нормы, выявленные при клинических и лабораторных исследованиях (+63,9%), травмы, отравления и некоторые другие последствия воздействия внешних причин (+67,7%).

Показатели общей заболеваемости детского населения превышают аналогичные районные показатели по психическим расстройствам (+55,88%), болезням нервной системы (+26,1%), болезням органов дыхания (+16,8%).

В 2022 г. показатель первичной заболеваемости взрослого населения, проживающего на территории медицинского обслуживания филиала № 2 «Заславская городская больница», составил 1167,7 на 1000 населения, что на 94,5% выше районного показателя (600,42 на 1 000 населения) и на 3% выше уровня 2021 г. (1133,8 на 1 000 населения).

Показатель первичной заболеваемости детского населения по сравнению с 2021 г. остался практически на одном уровне и составил 1288 на 1000 населения (районный показатель 1352,8 на 1 000 населения).

Анализ заболеваемости населения, обслуживаемого филиалом № 2 «Заславская городская больница», показал, что в сравнении с 2021 г. в 2022 г. зарегистрирован рост показателя впервые выявленной патологии среди взрослого контингента по болезням эндокринной системы (+1010,5%), психическим расстройствам (15,7%), болезням глаза (+10,9%), болезням уха (+115,3%), болезням системы кровообращения (+8,98%), болезням органов дыхания (+25,95%), болезням кожи и подкожной клетчатки (+20,11), болезням костно-мышечной системы и соединительной ткани (+24,14%), травмам, отравлениям и некоторым другим последствиям воздействия внешних причин

(+209,1%); среди детского населения по БСК (+108,7%), болезням органов дыхания (+26,03%), травмам, отравлениям и некоторым другим последствиям воздействия внешних причин (+162,85%).

Превышение районного показателя первичной заболеваемости взрослого населения в 2022 г. отмечается по следующим классам заболеваний: новообразования (+49,1%), болезни крови (+131,9%), болезни нервной системы (+385,4%), болезни глаза и его придаточного аппарата (+64,3%), болезни уха (+97,6%), болезни системы кровообращения (+122,9%), болезни органов дыхания (+139,5%), болезни органов пищеварения (+66,8%), болезни костно-мышечной системы и соединительной ткани (+154,5%), болезни мочеполовой системы (+170,4%), врожденные аномалии (пороки развития), деформации и хромосомные нарушения (+573,7%), симптомы, признаки и отклонения от нормы, выявленные при клинических и лабораторных исследованиях (+37,2%), травмы, отравления и некоторые другие последствия воздействия внешних причин (+65,1%).

В 2022 г. в структуре первичной заболеваемости взрослого населения, обслуживаемого филиалом № 2 «Заславская городская больница», первое место принадлежит болезням органов дыхания (51,45%), на втором месте – болезни костно-мышечной системы (8,7%), третье место занимают болезни системы кровообращения (7,9%), далее следуют травмы и отравления (7,5%) и болезни мочеполовой системы (5,5%) (рисунок 6).

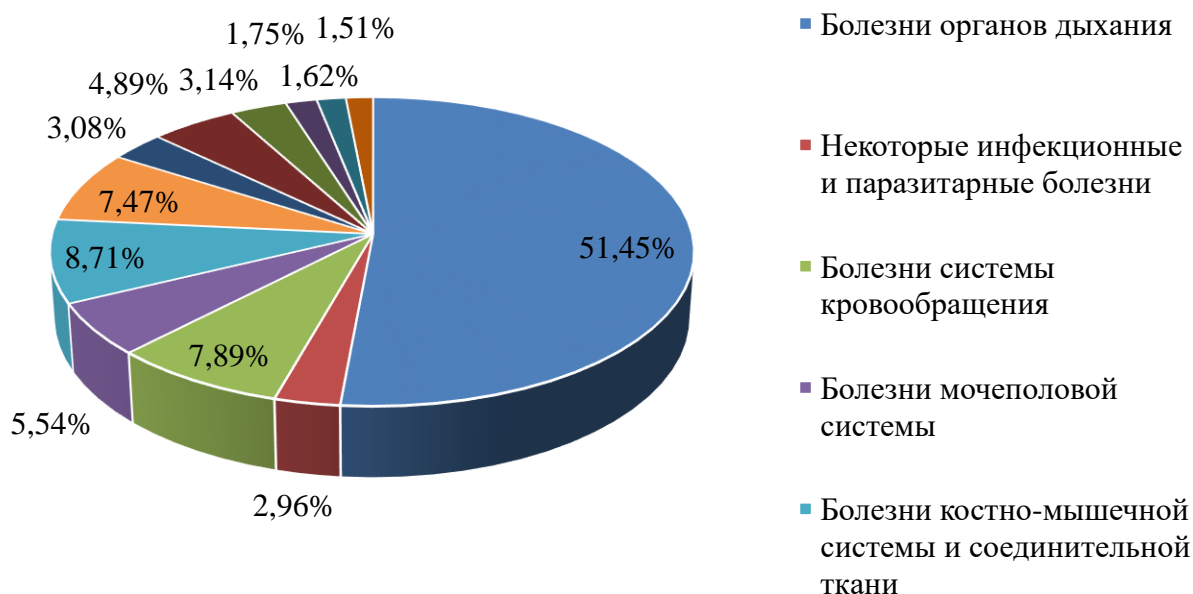


Рисунок 6 – Структура первичной заболеваемости взрослого населения, обслуживаемого филиалом № 2 «Заславская городская больница», в 2022 г.

Среди детского населения, обслуживаемого филиалом № 2 «Заславская городская больница», в 2022 г. в структуре первичной заболеваемости преобладали болезни органов дыхания (89,8%), травмы, отравления и некоторые другие последствия воздействия внешних причин (5,3%), а также некоторые инфекционные и паразитарные заболевания (2,7%), (рисунок 7).

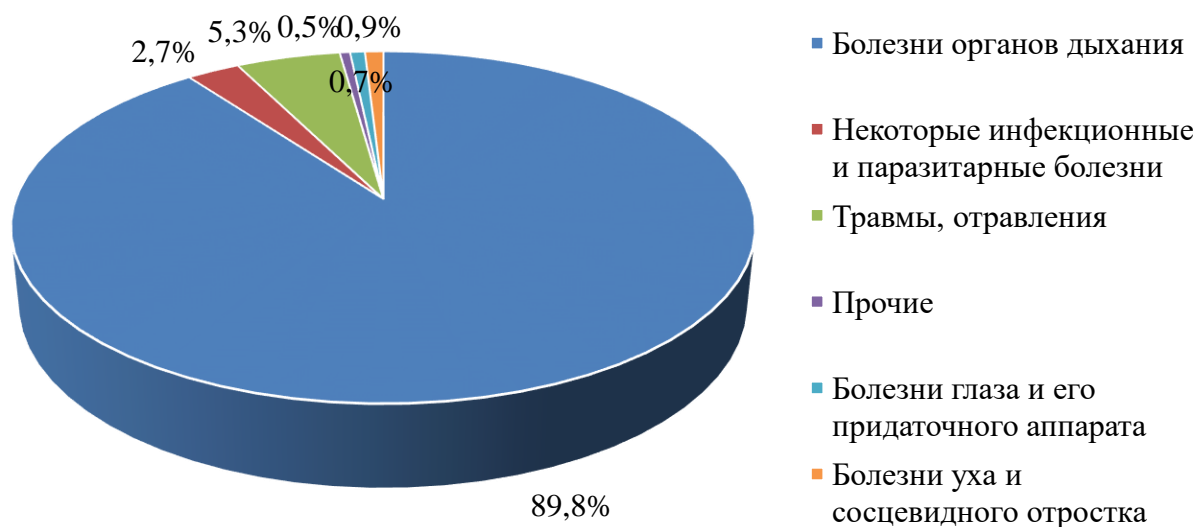


Рисунок 7 – Структура первичной заболеваемости детского населения, обслуживаемого филиалом № 2 «Заславская городская больница», в 2022 г.

Ведущей причиной заболеваемости на протяжении многих лет остаются болезни органов дыхания, которые составляют одну из наиболее распространенных патологий в структуре как общей, так и первичной заболеваемости. В 2022 году среди взрослого населения отмечен рост заболеваемости болезнями органов дыхания общей на 20,4% (с 517,93 до 623,7 на 1000 населения), первичной – на 25,95% (с 477,02 до 600,81 на 1000 населения); среди детского населения показатели как общей (+0,21%), так и первичной заболеваемости (+0,56%) остались практически на уровне 2021г. Показатель первичной заболеваемости по классу «Болезни органов дыхания» среди детского населения в 2022 г. составил 1157,98 на 1000 населения, что на 7,75% выше аналогичного районного показателя (1074,7 на 1000 населения).

Во всех возрастных группах населения в структуре патологии органов дыхания, выявленной впервые в жизни, преобладают острые респираторные инфекции, которые в 2022 г. у взрослых составили 86,9%, у детей – 99,46%.

Болезни системы кровообращения взрослого населения в 2022 г. составили 15% в структуре общей и 7,9% в структуре первичной заболеваемости. Показатель первичной заболеваемости взрослого населения составил 92,1 на 1000 населения, что на 122,9% больше, чем по району и на 8,9% больше, чем в 2021 г. Из 1584 взрослых с впервые выявленной патологией системы кровообращения в 2022 г. 39% – это лица трудоспособного возраста.

В структуре первичной заболеваемости взрослого населения болезнями системы кровообращения первые ранговые места занимают ишемическая болезнь сердца – 42%; цереброваскулярные болезни – 33%, болезни, характеризующиеся повышенным кровяным давлением – 18,56%, (рисунок 8).

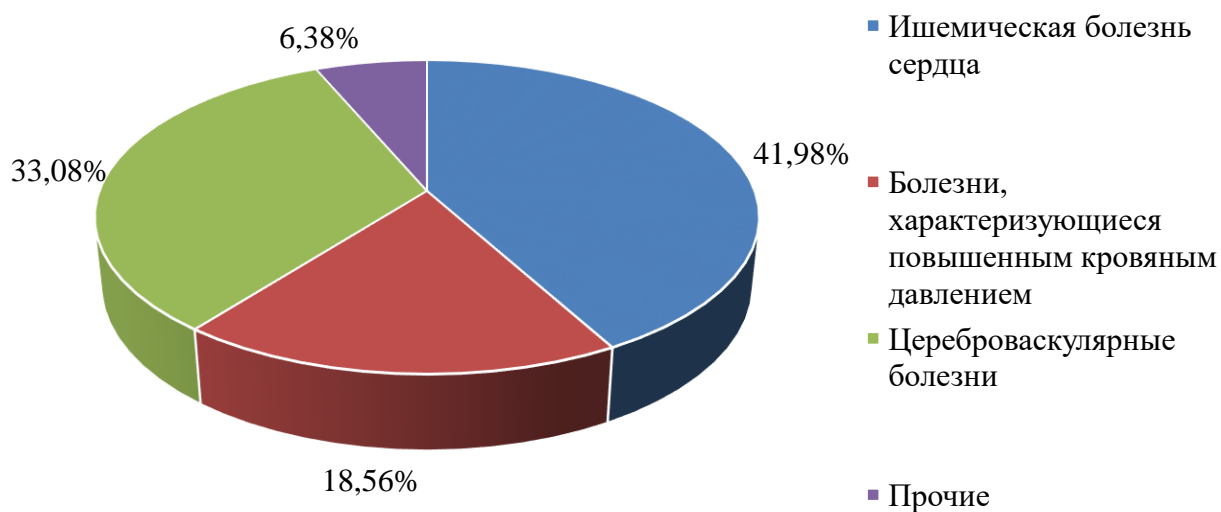


Рисунок 8 – Структура первичной заболеваемости взрослого населения, обслуживаемого филиалом № 2 «Заславская городская больница», по классу «Болезни системы кровообращения» в 2022 г.

Среди детского населения показатель первичной заболеваемости по классу «Болезни системы кровообращения» вырос по сравнению с 2021 г. с 0,23 на 1000 населения до 0,49 на 1000 населения. Показатель на 76,7% ниже аналогичного районного (2,1 на 1000 населения).

Среди взрослого населения первичная заболеваемость болезнями мочеполовой системы снизилась на 17,41% по сравнению с заболеваемостью 2021 г. и составила 64,7 на 1000 населения, однако показатель превышает аналогичный районный на 170,2%. В структуре патологии мочеполовой системы преобладают болезни женских тазовых органов (52,7%) и болезни мужских половых органов (11,2%).

Травмы, отравления и некоторые другие последствия воздействия внешних причин занимают второе место в структуре первичной заболеваемости детского населения (5,29%). В 2022 г. отмечается увеличение данного показателя с 32,5 до 68,12 на 1000 населения (+109,6%), показатель в 2022 г. ниже аналогичного районного на 10,5%. (76,1 на 1000 населения). В структуре детского травматизма лидируют травмы конечностей (81,56%), а также травмы головы и шеи (10,3%). Показатель первичной заболеваемости взрослого населения по классу «Травмы, отравления и некоторые другие последствия воздействия внешних причин» в 2022 г. вырос на 187,8% и составил 87,2 на 1000 населения (по Минскому району – 52,82 на 1000 населения).

В сравнении с 2021 годом в г.Заславле на 26% уменьшилось количество здоровых детей (I группа здоровья – здоровые дети, не имеющие отклонений

по всем критериям); на 9,6% выросло количество детей II группы здоровья (дети, имеющие какие-либо функциональные отклонения, нарушения в физическом и/или нервно-психическом развитии, или без них, часто болеющие); численность детей III группы здоровья (дети, больные хроническими заболеваниями в стадии компенсации, т. е. без нарушения самочувствия) уменьшилось на 8,1%; уменьшилось на 1,9% количество детей, отнесенных к IV группе (дети, больные хроническими заболеваниями, дающими обострения 2-4 раза в год в стадии субкомпенсации и декомпенсации) (таблица 3, рисунок 9).

Таблица 3 – Распределение детей по группам здоровья по г. Заславлю за 2017 – 2022 гг.

Группа здоровья	Количество детей						Тпр.
	2017						
I группа					1511	1118	-26
II группа					2344	2568	9,6
III группа					383	352	-8,1
IV группа					104	102	-1,9

По результатам анализа заболеваемости воспитанников учреждений дошкольного образования г.Заславля в 2022 году высокий уровень заболеваемости отмечается в ГУО «Ясли-сад №6 «Родничок» (652 на 1000 человек), самый низкий – в ГУО «Ясли-сад №5 «Солнышко» (241 на 1000 человек) (таблица 4).

Таблица 4 – Заболеваемость воспитанников учреждений дошкольного образования г. Заславля за 2021 – 2022 гг.

Показатель	Ясли-сад № 2 «Сказка»		Ясли-сад № 3 «Радуга»		Ясли-сад № 4 «Золотой ключик»		Ясли-сад № 5 «Солнышко»		Ясли-сад № 6 «Родничок»	
	2021	2022	2021	2022	2021	2022	2021	2022	2021	2022
Число детей на начало отчетного периода	100	98	110	110	225	218	284	270	196	193
Число детей на конец отчетного периода	102	94	112	110	220	216	275	261	195	190

Всего случаев заболеваний	62	49	63	52	85	77	82	63	161	124
Всего случаев на 1000 чел.	607,8	527	562,5	472	386,3	356	298,2	241	825,6	652
Случаев ОРВИ	52	48	60	48	52	45	74	39	139	83

В 2022 году на медико-реабилитационную экспертную комиссию (далее – МРЭК) направлено 298 человека, что на 13,7% выше, чем в 2021 году (262 человека), из них первично 121 человек (2020г. – 107). Первичный выход на инвалидность составил 57,9 на 10 тыс. населения, что на 23,4% выше чем в 2021 году (46,9) (таблица 5).

Таблица 5 – Выход на инвалидность населения г. Заславля за 2017 – 2022 гг.

Год	Направлено на МРЭК, чел.	Первично, чел.	Из них первично, чел.		Первичный выход на инвалидность на 10 тыс. населения
			В трудоспособном возрасте	Дети	
2017	249	123	44	10	52,6
2018	291	151	44	12	61,8
2019	267	139	37	8	60,1
2020	362	166	66	16	46,3
2021	262	107	40	6	46,9
2022	298	121	48	9	57,9

## Распространенность основных поведенческих факторов риска развития неинфекционных заболеваний

В 2022 году Минским зональным центром гигиены и эпидемиологии в рамках профилактического проекта «Здоровые города и поселки» (далее – Проект) проведено анкетирование с целью изучения распространенности основных поведенческих факторов риска развития неинфекционных заболеваний среди взрослого населения г.Заславля, а также оценки эффективности проводимых в рамках Проекта мероприятий и определения приоритетных направлений дальнейшей работы по реализации Проекта.

В анкетировании приняли участие 250 человек – работники предприятий и организаций г.Заславля (жители г.Заславля) от 18 и старше.

В анкете респондентам было предложено дать оценку своему образу жизни и состоянию здоровья.

Большинство жителей г. Заславля (51,6%) оценили состояние своего здоровья как «удовлетворительное», 43,2% считают, что их здоровье «хорошее».

Больше половины респондентов (60%) считают здоровый образ жизни (далее – ЗОЖ) престижным, но не могут назвать свой образ жизни «здоровым». Удельный вес опрошенных, ведущих ЗОЖ среди мужчин на 8,1% больше, чем среди женщин. По сравнению с результатами анкетирования 2021 года удельный вес лиц, придерживающихся ЗОЖ вырос на 21,8%. (рисунок 9).

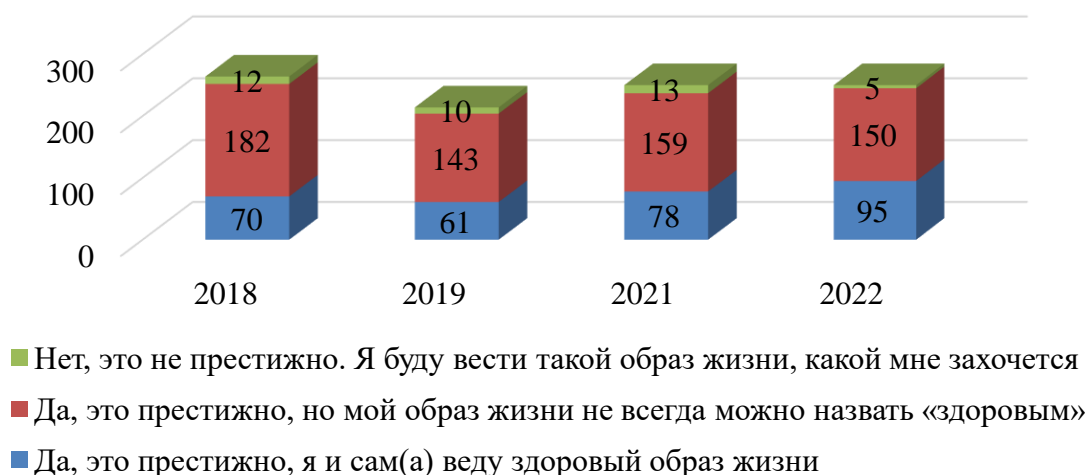


Рисунок 9 – «Как Вы относитесь к здоровому образу жизни?», 2018 – 2022 гг. (в абсолютных цифрах)

77,6% респондентов независимо от пола заинтересованы в получении знаний о том, как укрепить и сохранить свое здоровье.

По мнению участников анкетирования, (независимо от возраста и пола) основной вклад в ухудшение состояния их здоровья вносит «курение» (указали 50% респондентов), «чрезмерное нервное напряжение, стресс» (45,2% ответов), «экологические условия» (42,0%), «недостаточная физическая активность» (36,8%), «качество питания» (35,2%). Наименьший вклад в ухудшение состояния здоровья жителей г.Заславля вносят «условия работы, учебы» (12% ответов) и взаимоотношения в семье (12,0%).

По сравнению с результатами анкетирования 2021 года снизился вклад в ухудшение состояния здоровья жителей г.Заславля таких факторов как условия работы, учебы (-54,5%), материальное положение (-28,9%), экологические условия в городе (-16%), чрезмерное нервное напряжение, стресс (-25,7%), качество медицинской помощи (-16,7%), собственное поведение (-16,7%). В то же время по сравнению с 2021 годом вырос удельный вес факторов, которые по мнению респондентов негативно влияют на их здоровье: курение (+47,1%),

взаимоотношения в семье (+36,4%), жилищные условия (+23,3%) (рисунок 10).

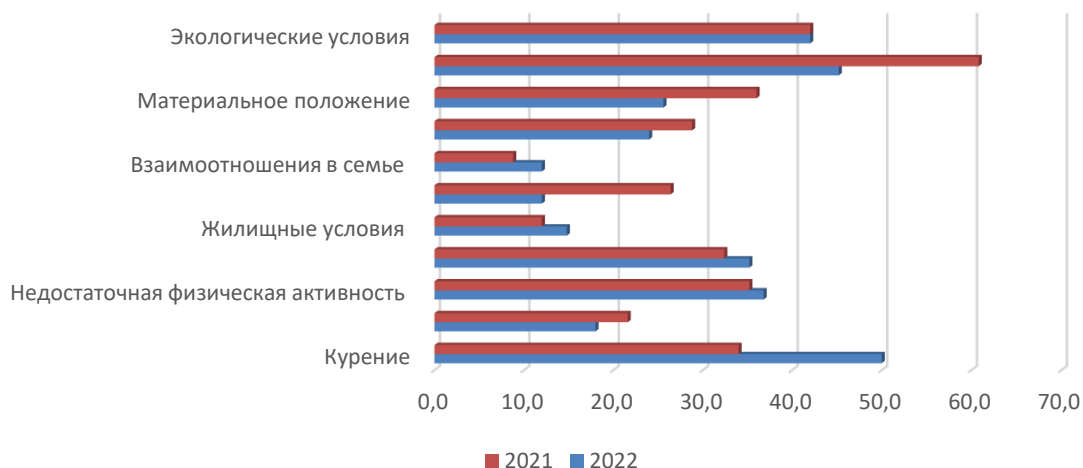


Рисунок 10 – «Что, на Ваш взгляд, больше всего ухудшает состояние Вашего здоровья?», 2021 – 2022 гг. (в % к числу опрошенных)

Курят постоянно или от случая к случаю 8,4% респондентов (46 человек). Среди женщин процент курящих составил 14,6%, среди мужчин – 25,9%. Курили, но бросили 20% опрошенных (50 человек), при этом среди мужчин – 17,6%, среди женщин – 21,2%. Никогда не пробовали курить – 27,2% опрошенных (среди мужчин – 22,4%, среди женщин – 29,7%). В сравнении с 2021 годом удельный вес курящих снизился на 14,8%, так же время вырос удельный вес лиц, бросивших курить (+4,2%) (рисунок 11).

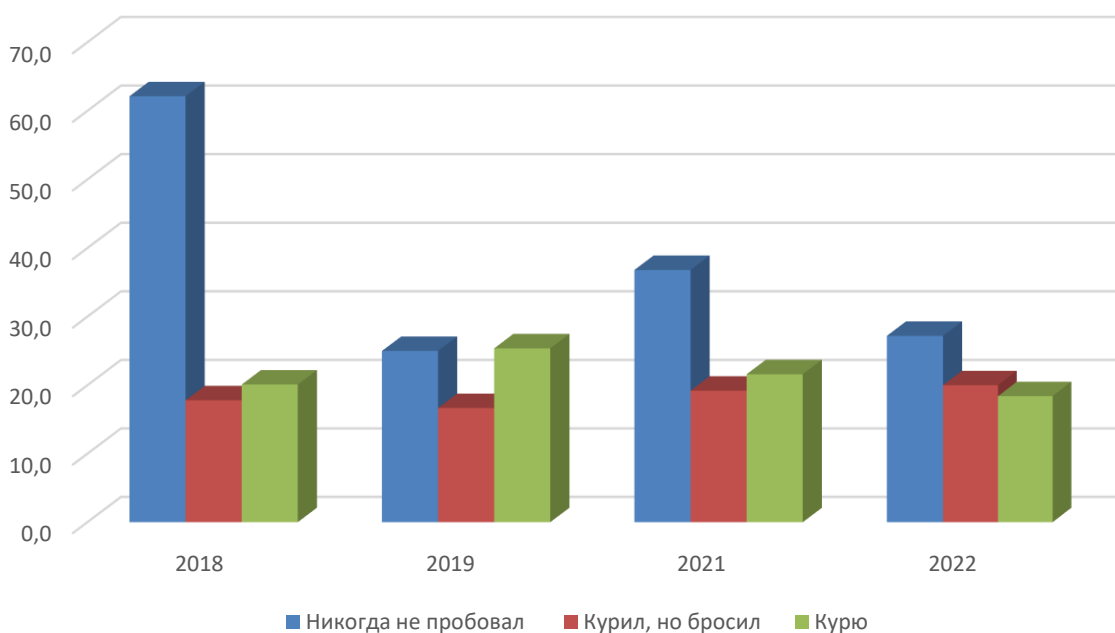




Рисунок 11 – «Как Вы относитесь к табакокурению?», 2018 – 2022 гг.  
(в % к числу опрошенных)

Никогда не употребляют алкоголь 6% опрошенных (15 человек), среди мужчин – 8,2%, среди женщин – 4,8%. Около половины участников анкетирования (48,8%) выпивают с частотой «несколько раз в год (по праздникам)», среди мужчин – 35,3%, среди женщин – 55,8%. 1-2 раза в месяц употребляют алкогольные напитки 42%, среди мужчин – 50,6%, среди женщин – 37,6%. 1-2 раза в неделю – 2,8%, ежедневно – 0,4% (1 мужчина). По сравнению с данными анкетирования 2021 года снизился удельный вес лиц, употребляющих алкоголь 1-2 раза в неделю (-53,3%), но и снизился удельный вес людей, никогда не употребляющих алкоголь (-54,5%) (рисунок 12).

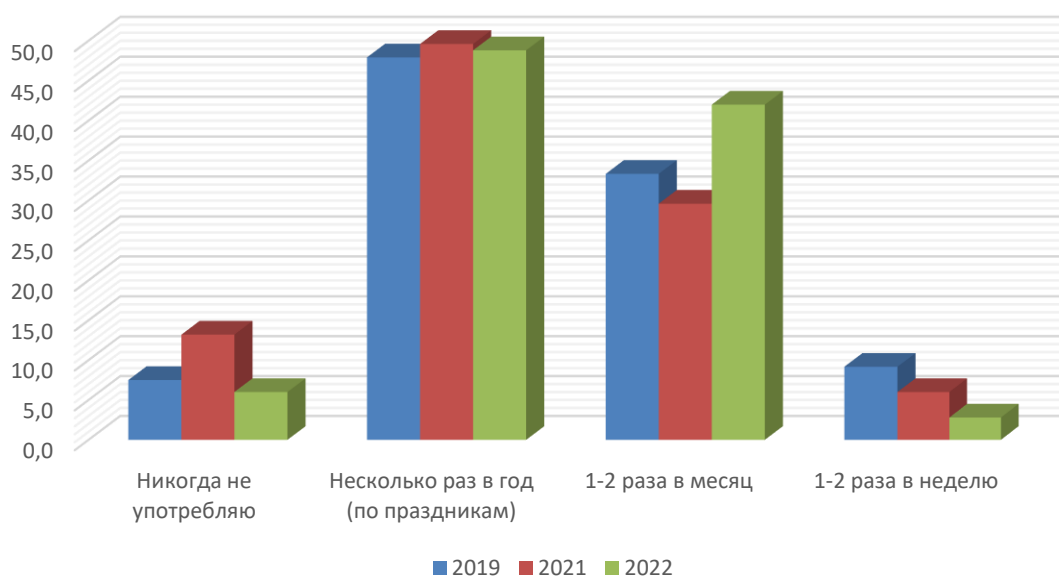


Рисунок 12 – «Как Вы относитесь к потреблению алкоголя?», 2019 – 2022 гг.  
(в % к числу опрошенных)

100% респондентов указали, что не употребляли наркотические вещества.

Больше половины респондентов (78,4%) уделяют физической активности более 20 минут в день, среди мужчин – 81,2%, среди женщин – 77%.

Важнейшим аспектом здорового образа жизни является соблюдение правил и принципов рационального питания. Каждое утро завтракают 49,6% опрошенных, стараются сделать свой рацион питания максимально разнообразным – 26,4%, соблюдают режим питания (едят в одно и то же время) 27,2% респондентов, следят за маркировкой, сроком годности употребляемых продуктов – 46%, ужинают не позднее 2-3 часов до сна – 22,0%. Среди опрошенных мужчин больше лиц, соблюдающих режим питания (30,6%), чем среди женщин (25,5%). Женщины чаще, чем мужчины каждое утро завтракают (52,7% и 43,5% соответственно), ужинают не позже 2-3 часов до сна (24,8% и 16,5% соответственно). По сравнению с данными анкетирования 2021 года на

33,3% уменьшился удельный вес лиц, которые стараются сделать рацион питания максимально разнообразным, а также тех, кто ужинает не позднее 2-3 часов до сна и завтракает каждое утро (рисунок 13).

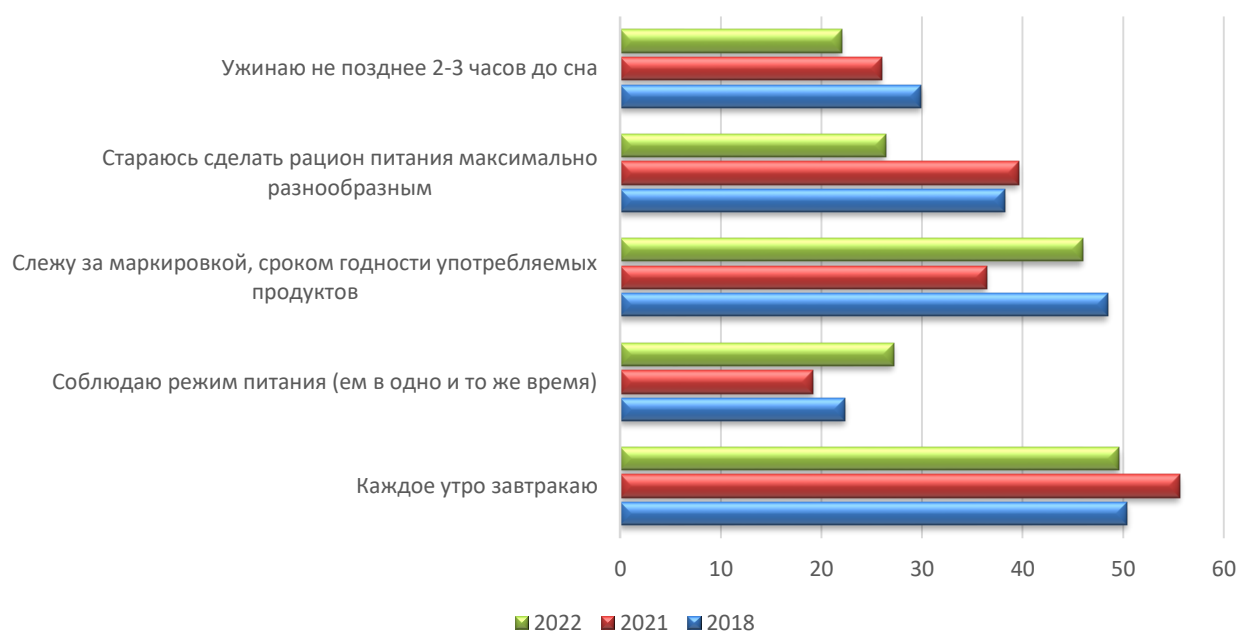


Рисунок 13 – «Какими правилами Вы руководствуетесь при организации своего питания?», 2018 – 2022 гг. (в % к числу опрошенных)

Самоконтроль артериального давления и индекса массы тела является одной из основных составляющих профилактики болезней системы кровообращения. Большинство респондентов контролируют уровень своего артериального давления только при плохом самочувствии (48,4%), ежедневно – 6,4%, иногда – 27,2%. Не измеряют, соответственно не знают свое давление 18% опрошенных. В сравнении с результатами анкетного опроса 2021 года ситуация по самоконтролю уровня артериального давления ухудшилась: на 55,6% снизился удельный вес лиц, контролирующих свое артериальное давление ежедневно, на 45,2% вырос удельный вес лиц, не контролирующих свое давление (рисунок 14).



Рисунок 14 – «Как часто Вы контролируете уровень своего артериального давления?», 2018 – 2022 гг. (в % к числу опрошенных)

49,2,0% участников анкетирования указали, что их вес в пределах нормы, 37,6% считают свой вес избыточным, 13,2% – недостаточным. С 2021 года удельный вес лиц с избыточной массой тела снизился на 8% (рисунок 15).



Рисунок 15 – «Как вы оцениваете свой вес?», 2018 – 2022 гг. (в % к числу опрошенных)

Важнейшим фактором для здоровья человека является не только интенсивность и частота стрессовых нагрузок, но и способность управлять ими. В отношении способов снятия стресса и напряженности, респонденты – как мужчины, так и женщины – отдают предпочтение прежде всего сну (41,6%),

прогулкам на природе (38,8%), спорту, чтению книг (26,4%), просмотру ТВ, прослушиванию музыки, а также пользованию информационными ресурсами Интернета (25,2%).

Также в число наиболее распространенных антистрессовых средств вошли у мужчин: сон (38,8%), прогулки на природе (36,5%), спорт и физкультура (34,1%); среди женщин популярны: сон (43%), прогулки на природе (40%), чтение книг, газет, журналов (30,3%), ТВ, музыка, интернет (27,9%).

По сравнению с результатами анкетирования 2021 года вырос удельный вес использования в качестве средств снятия стресса, напряженности спорта, физической активности (+10%). (рисунок 16).

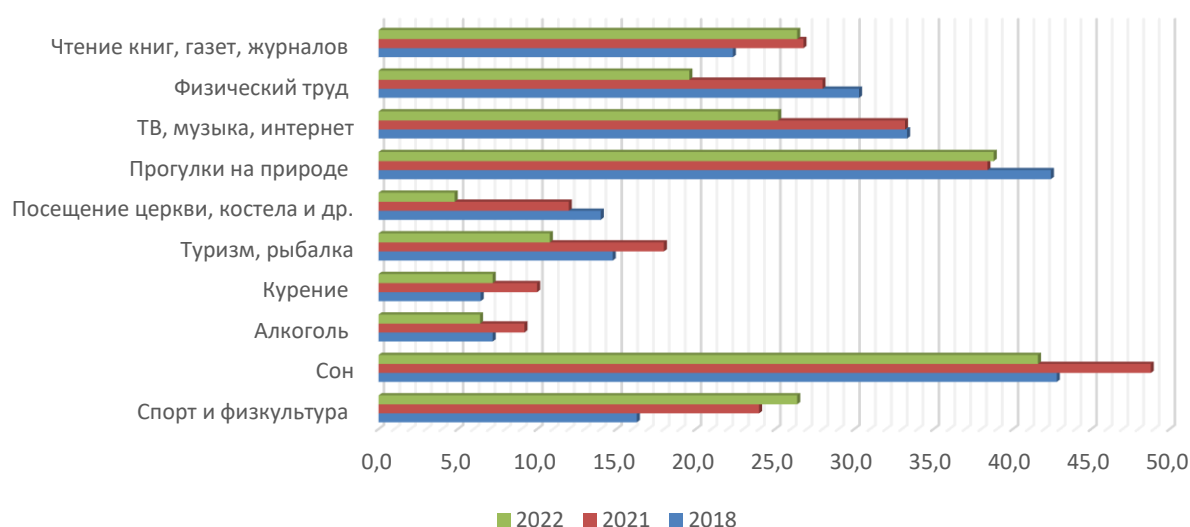


Рисунок 16 – «Какие средства снятия стресса, напряженности используете лично Вы?», 2018 – 2022 гг. (в % к числу опрошенных)

В рамках анкетирования проведена оценка удовлетворенности Заславчан имеющимися в городе условиями для ведения ЗОЖ.

69,6% из числа опрошенных удовлетворены имеющимися в городе условиями для занятия физкультурой и спортом. Большинство внешних респондентами предложений касается строительства в г.Заславле современного спортивного комплекса с бассейном. Также предложено: организовать в городе больше спортивных и детских площадок, оборудовать велосипедные дорожки.

Имеющимися условиями для проведения досуга удовлетворены 58,4% респондентов. Предложено: организовать больше кружков для молодежи и детей, проводить больше мероприятий, построить развлекательный центр.

Более половины опрошенных (60%) удовлетворены качеством и доступностью медицинской помощи. Респонденты предлагают: увеличить количество узких специалистов, в том числе педиатров; построить новую поликлинику и новую больницу, открыть медицинский центр.

Условия для безопасного дорожного движения (наличие тротуаров, велосипедных дорожек, регулируемых и нерегулируемых пешеходных переходов и т.п.) считают удовлетворительными 67,2% участников анкетирования. Респондентами предложено: установить регулируемые пешеходные переходы возле школ, построить велодорожки, установить светофоры, улучшить освещение на пешеходных переходах.

Экологическими условиями в городе удовлетворены 73,2% респондентов. Для улучшения экологических условий участниками анкетирования предложено установить очистительные системы на заводах.

Больше половины респондентов (78,8%) удовлетворены наличием безбарьерной среды на улицах в городе для доступа в жилые дома, административные и общественные организации, учреждения соцульбыта.

Качество продуктов питания и воды в городе устраивает 68,8% опрошенных.

68,8% участников анкетирования на вопрос «На сколько Вы удовлетворены санитарным состоянием улиц, подъездов в вашем городе?» ответили положительно. Предлагается: убрать свалку в городе; благоустроить пляжи и очистить их от мусора; установить мусорные урны на центральных улицах; улучшить качество уборки улиц, подъездов, подвалов. Освещение улиц, дворов, подъездов в городе считают удовлетворительным 67,6%.

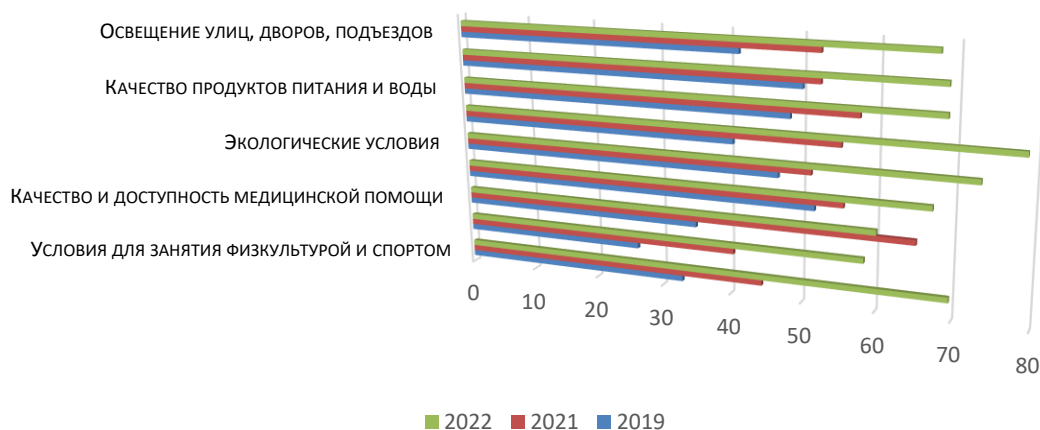


Рисунок 17 – Удовлетворенность жителей условиями в городе, 2018 – 2022 гг.

По результатам анкетирования 24,4% опрошенных участвовали в мероприятиях, проводимых в рамках Проекта, и / или знают о результатах работы Проекта. 22,4% о проекте слышали, но о том, что проводятся какие-то мероприятия в этой связи, не знают.

По сравнению с результатами анкетирования жителей г.Заславля 2021 года вырос удельный вес лиц, не довольных качеством и доступностью медицинской помощи. В остальных сферах, согласно анкетированию, удельный вес жителей, удовлетворенных условиями, вырос.

Возраст большинства порошенных как среди женщин, так и среди мужчин составил 31-40 лет (44%). Респонденты предлагают увеличить количество узких специалистов, в том числе врачей-педиатров; построить новую поликлинику и больницу, открыть в городе тренажерный зал, бассейн, построить больше детских площадок.

## **Профилактический проект «Здоровые города» и достижение Целей устойчивого развития**

В области устойчивого развития на период до 2030 года Беларусь активно участвует в осуществлении Повестки дня, принятой саммитом Организации Объединенных Наций. Итоговый документ содержит 17 глобальных целей в области устойчивого развития (ЦУР) и 169 соответствующих задач. Здоровье занимает одно из центральных мест и представлено в ЦУР 3 «Обеспечение здорового образа жизни и содействие благополучию для всех в любом возрасте».



Работа по достижению ЦУР должна быть приоритетным вопросом и объектом планирования в городских районах, так как ВОЗ признала урбанизацию одним из главных вызовов для общественного здравоохранения в 21 веке: во всем мире число горожан превышает число жителей сельских районов. Жизнь в городе может быть связана с характерными рисками для здоровья – распространенность неинфекционных заболеваний, психических болезней, инфекционных заболеваний; лишь 12 % городов во всем мире достигают целевых показателей по борьбе с загрязнением окружающей среды; к 2050 г. 70% населения планеты будет жить в городах.

Добиться успеха можно будет при условии формирования глобального партнерства, которое объединит широкий спектр заинтересованных сторон, как это предполагает Цель 17 «Партнерство в интересах устойчивого развития». Значение эффективной межсекторальной координации трудно переоценить. Поэтому реализация проекта «Здоровые города», как примера такой координации и по-настоящему системного подхода к профилактике заболеваний, является возможностью решать задачи здравоохранения и содействовать достижению других ЦУР.



Проект ВОЗ «Здоровые города» при поддержке Европейского Регионального Бюро ВОЗ развивается уже практически 30 лет и охватывает около

1800 городов из 55 стран мира: Австрия (Вена), Дания (Копенгаген), Франция (Ренн), Германия (Дрезден, Франкфурт), Греция (Афины), Ирландия (Дублин), Италия (Милан) и др.

В нашей республике в декабре 2012 года Министерство здравоохранения и Могилевский областной исполнительный комитет выступили с инициативой внедрения проекта в г. Горки Могилевской области. Город Горки получил аккредитацию в Европейской сети ВОЗ «Здоровые города».

Минский район присоединился к данному движению в 2016 году. 30 мая 2016 года на совещании в Заславском городском исполнительном комитете было принято решение о реализации проекта «Здоровые города» в г. Заславле.

Комплексные планы мероприятий по реализации Проекта разрабатываются ежегодно сроком на один год на основании предложений трудовых коллективов предприятий, организаций и учреждений города с учетом оценки актуальных проблемных вопросов, приоритетных направлений деятельности на предстоящий период, а также результатов анкетирования жителей города. Планы мероприятий утверждаются заместителем председателя Минского районного исполнительного комитета, курирующего вопросы социальной сферы.

Комплексный план мероприятий по реализации Проекта предусматривает обеспечение здоровьесберегающей среды в учреждениях образования, на предприятиях и организациях города, создание в городе здоровьесформирующей среды обитания, инфраструктуры для ведения здорового образа жизни, а также медицинское обслуживание, информационно-образовательное и организационное обеспечение, проведение культурно-массовых мероприятий.

Финансирование мероприятий профилактического проекта «Город Заславль – здоровый город» осуществляется в пределах финансового обеспечения государственных программ, за счет средств местных бюджетов, иных источников, не запрещенных законодательством.

Работа, опирающаяся на принцип «здорового города», может способствовать достижению ЦУР: Здоровые города могут обеспечить расширение доступа к вариантам здорового питания; предоставление людям понятной информации, с тем чтобы они могли делать здоровый выбор (например, маркировка товаров в зависимости от калорийности в местах розничной торговли, графические обозначения); введение ограничений или отрицательных стимулов в целях сокращения присутствия на рынке вредных для здоровья продуктов питания и напитков (например, политика экономического зонирования). В рамках подхода «Здоровые города» управление процессами урбанизации ведется с должным вниманием

к улучшению санитарных условий для широких слоев населения, а также надлежащей утилизации отходов, сокращению загрязнения окружающей



среды (ЦУР 6 «Чистая вода и санитария»).

Здоровые города предполагают рациональное городское планирование, расширение доступа к безопасной транспортной системе, озеленение и оборудование общественных мест. Все это позволяет снизить смертность на дорогах, повысить качество воздуха, содействовать повышению физической активности населения (ЦУР 11 «Устойчивые города и населенные пункты», ЦУР 13 «Борьба с изменением климата»). Здоровые города находятся в авангарде работы по эффективному, прозрачному и подотчетному межсекторальному управлению, которое требуется для достижения целей в области здравоохранения, обеспечения всеобщего охвата медико-санитарными услугами и продвижения к достижению других ЦУР.



## Логотип проекта «Город Заславль – здоровый город»





## Реализация проекта «Заславль – здоровый город» в 2022 году

На территории Минского района в 2022 году ведется работа по реализации государственного профилактического проекта «Здоровые города и поселки» в г. Заславле («Город Заславль – здоровый город»)

За 2022 год в рамках проекта «Город Заславль – здоровый город» проведены следующие мероприятия:

14 марта 2022 г. на заседании Минского районного исполнительного комитета (далее – МРИК) заслушан вопрос «О реализации государственного профилактического проекта «Здоровые города и поселки» в Минском районе». Принято решение № 1439 от 14 марта 2022 года «О реализации государственного профилактического проекта «Здоровые города и поселки» в Минском районе».

Решением МРИК № 1439 от 14 марта 2022 года утверждены:

план основных мероприятий по реализации государственного профилактического проекта «Здоровые города и поселки» в Минском районе на 2022 – 2023 годы;

дорожная карта присоединения населенных пунктов Минского района к реализации государственного профилактического проекта «Здоровые города и поселки» и вхождения в национальную сеть «Здоровые города и поселки» на период до 2030 года;

новый состав районной группы управления государственным профилактическим проектом «Здоровые города и поселки» в Минском районе.

На заседании областного круглого стола «Ведение работы по формированию здорового образа жизни населения» выступили с вопросом «Об опыте взаимодействия с органами власти и ведомствами при реализации профилактического проекта «Город Заславль – здоровый город».

Решением Минского районного Совета Депутатов №329 от 19 мая 2022 года утвержден план действий по профилактике болезней и формированию здорового образа жизни населения для достижения Целей устойчивого развития на территории Минского района на период 2022-2023 гг.

27 мая 2022 г. принято Решение МРИК №3098 «О результатах реализации Государственной программы «Здоровье народа и демографическая безопасность» на 2021-2025 годы».

20 июня 2022 г. принято Решение МРИК №3676 «О мерах по реализации в 2022 году Государственной программы «Здоровье народа и демографическая безопасность» на 2021-2025 годы».

12 сентября 2022 г. вопрос «О ходе реализации государственного профилактического проекта «Здоровые города и поселки» заслушан на совете по демографической безопасности Минского района.

18 октября 2022 г. проведено занятие Университета медицинских знаний для заведующих ЛПО, главных внештатных районных специалистов «Информационная работа с населением для интеграции задач по достижению показателей ЦУР с задачами по ФЗОЖ»

2 ноября 2022 г. заслушивание вопроса «О ходе реализации проектов, направленных на профилактику неинфекционных заболеваний, формирование здорового образа жизни и достижение Целей устойчивого развития» на заседании МРИК.

3 ноября 2022 г. информация о реализуемых в 2022 году на территории Минского района проектах по профилактике неинфекционных заболеваний, популяризации здорового образа жизни и достижению рассмотрена на заседании медико-санитарного Совета при главном враче УЗ «Минская ЦРКБ». Решение от 03.11.2022.

15 декабря 2022 г. на заседании Заславского горисполкома рассмотрен вопрос «О реализации профилактического проекта «Город Заславль – здоровый город» в 2022 году», принято Решение №389 от 15.12.2022г.

В рубрике «Заславль – здоровый город» на сайте Минского зонального ЦГиЭ размещена актуальная информация по реализации проекта. На сайте Минского райисполкома размещен баннер с логотипом проекта, информационными материалами, и ссылка на страницу Минского зонального ЦГиЭ. Мероприятия проекта освещаются также на Интернет-сайтах и на страницах социальных сетей учреждений образования, культуры г.Заславля.

С целью изучения распространенности основных поведенческих факторов риска развития неинфекционных заболеваний, а также оценки эффективности проводимых в рамках проекта мероприятий и определения приоритетных направлений дальнейшей работы, проведено анкетирование населения г.Заславля от 18 и старше (250 чел.). Анализ результатов анкетирования размещен на Интернет-сайтах и доведен до сведения заинтересованных.

Разработан Профиль здоровья жителей г.Заславля за 2021 год, размещен на Интернет-сайтах и доведен до сведения заинтересованных.

С целью повышения грамотности населения в вопросах сохранения и укрепления здоровья, а также популяризации проекта среди населения города:

Медицинскими работниками филиала № 2 «Заславская городская больница» УЗ «Минская ЦРКБ» проведено со взрослыми: 3565 беседы (4649 чел.), 371 групповые консультации (636 чел.), 473 индивидуальных консультаций; 5 родительских собраний (432 чел), 4 классных часа (270 чел); с детьми проведено: 736 бесед на дому и в поликлинике.

Медработниками филиала № 2 «Заславская городская больница» с трудовыми коллективами предприятий/организаций города проведено: 33 лекции (577 чел.); 50 Единых дней информирования (210 чел.); в учреждениях образования проведено с учащимися: 20 лекций (649 чел.), с работниками учреждений образования: 13 лекции (295 чел).

Для медицинских работников проведены обучающие занятия: с врачами – 30 (82 чел.), со средним медицинским персоналом – 17 (169 чел.).

В поликлинике филиала № 2 «Заславская городская больница» установлен видеомонитор с целью транслирования для посетителей социальной рекламы, оборудовано 8 стендов, 1 уголок здоровья.

На базе филиала № 2 «Заславская городская больница» функционирует 5 «школ здоровья»: «Артериальной гипертензии», «Беременных», «Молодой матери», «Третьего возраста», «Сахарного диабета».

РК ОО «БРСМ», отделом по образованию МРИК, учреждениями образования, ТЦСОН, УЗ «Заславская городская больница» проведен цикл обучающих занятий и организована работа волонтеров, работающих по принципу «Равный обучает равного» по вопросам ЗОЖ и профилактики ВИЧ-инфекции, помощи пожилым людям (250 чел.).

Заславской городской библиотекой организованы тематические выставки литературы: Выставка-совет «Я здоровье берегу – сам себе я помогу» (10.01), выставка-обращение (25.05-31.05) «Что губит нас?» к Всемирному дню без табака, здоровая зона «Планета здоровья» (в течение года); выставка «Город Заславль - здоровый город» ( в течение года), тематическая полка «Быть здоровым – это стильно» (28.01-31.01), выставка «Знать, чтобы уберечь себя» (08.02-15.02).

За прошедший период 2022 года филиалом «Заславский ГДК» проведено 35 мероприятий по данному направлению. Среди них: воспитательный час «Серьезный разговор. Курение», урок здоровья «Как стать Неболейкой», час здоровья «В здоровом теле – здоровый дух», ярмарка полезных советов «Не просто жить, а быть здоровым», профилактический час «Жизнь без наркотиков», видеолектории по ФЗОЖ и др. охват – 748 человек.

На базе филиала государственного учреждения дополнительного образования «Центр творчества детей и молодежи Минского района» 10.09 проведено занятие-практикум «Азбука здоровья и безопасности» (15 чел.), 08.10 занятие с элементами тренинга «Живи настоящим – думай о будущем!» (15 чел.), 29.10 квест «В стране без опасностей» (30 чел.), блиц-опрос «Безопасные каникулы» (30 чел.), 12.11 – интерактивный тренинг «Жизнь – бесценный дар» (15 чел.), 02.12 выставка рисунков «Здоровый я – здоровая семья» (30 чел.).

Специалистами ГУ «ТЦСОН Минского района» проведены следующие мероприятия, направленные на здоровый образ жизни:

08.02.2022 - профилактическая лекция с учащимися 10-11 классов на базе ГУО «Сеницкая средняя школа имени Я.Купалы» на тему: «Вредные привычки и их влияние на здоровье. Профилактика вредных привычек». Охват 65 человека. Распространено 2 вида буклетов, общим тиражом 150 экземпляров.

20.05.2022 проведена информационно-профилактическая беседа в трудовом коллективе ОСП «Совхоз» «Минский» ОАО «Дорорс» на тему «Алкоголизм - вред и последствия». Охват 17 человек, распространено 2 вида информационных буклетов (35 шт.).

30.08.2022 проведена информационно-профилактическая беседа в трудовом коллективе ОАО «Минское производственное кожевенное объединение» на тему «Алкоголизм – вред и последствия». Охват 23 обязанных лица и лица, прекративших нахождение в ЛТП, распространено 2 вида информационных буклетов (30 шт.).

В Заславле проведено 12 медико-просветительские акции по профилактике болезней системы кровообращения (1598 чел.); 01.12 в рамках проведения акции по профилактике БСК в отделении дневного пребывания для инвалидов в г.Заславле ТЦСОН Минского района проведена **встреча (круглый стол)** жителей города с врачом-кардиологом, присутствовало 20 человек, 33 Единых дней здоровья (3540 чел.).

Филиалом «Заславский ГДК» был организован народный праздник «Масленица», в рамках которого прошли спортивные состязания, игровая программа «Масленичные потехи», концерты творческих коллективов учреждения. В многочисленных конкурсах жители города демонстрировали свою ловкость, смекалку, силу. Самые меткие, ловкие и проворные получали призы и подарки. Охват участников – 350 человек.

1 июня ко Дню защиты детей в филиале «Заславский ГДК» прошла концертно-развлекательная программа. охват участников – 300 чел.

В г.Заславль проведены массовые мероприятия: в мае - областной спортивный праздник «Велокарнавал «Viva Ровар». Приняли участие более 400 человек. 27 августа – мероприятие в рамках праздника, посвященного празднованию Дня города «Заславский кирмаш – 2022 (1500 чел.). 3 сентября – велопробег (215 чел.), 11-14.11 в рамках Недели матери – день открытых дверей на базе филиала №2 «Заславская больница» (120 чел.).

Для пожилых граждан, посещающих социальный пункт г.Заславля ГУ «Территориальный центр социального обслуживания населения Минского района» оказано содействие в организации посещения Белорусского государственного музыкального театра (33 посещения), Большого театра оперы и балета (7 посещения), Белорусского государственного театра кукол (4 посещения). Проведены праздничные мероприятия, посвященные Дню Защитника Отечества, Международному Дню 8 Марта, Масленице, Дню Победы, Дню независимости, Дню пожилых. Проводятся онлайн-экскурсии. Организованы экскурсии по историческим местам г. Заславля, исторического комплекса «Станьково», музейного комплекса «Дукорский маентак», Белорусского музея истории Великой Отечественной войны. Всего участвовало 72 чел.

По направлению социальной адаптации и интеграции в общество детей-инвалидов, молодых инвалидов и инвалидов старше 31 года по утвержденному плану работы были проведены культурно – массовые мероприятия, а также мероприятия, посвященные Государственным праздникам и памятным датам. В отделении дневного пребывания для инвалидов было проведено 6 спортивных мероприятий, 4 мастер- класса совместно с учащимися средней школы г. Заславля, 4 беседы, 3 лекции в рамках клуба «Радуга», 2 дистанционных конкурса посвященные к 9 мая, 03.08 проведено мероприятие «Сила от хлеба, а хлеб от земли» (9 чел.).

В рамках проекта задействованы все учреждения образования г.Заславль.

Переукомплектованность дошкольных учреждений в 2022 г. составляет – 50%, учреждений общего среднего образования – 124%. Уровень загруженности физкультурно-спортивных сооружений составляет 100%. Учреждения образования г.Заславль работают над реализацией проекта «Школа – территория здоровья». По итогам работы за 2021/2022 учебный год анализ показателей определил третью ступень - «Школа здоровья».

В учреждениях образования проведены следующие мероприятия:

ГУО «Заславская гимназия» - видеолекторий «Принцесса гигиена» (начальные классы, 300 чел), классные часы «Профилактика вредных зависимостей» (200 чел), «Курение – коварная ловушка», «Курение или здоровье – выбирайте сами», «Алкоголь и алкогольная зависимость», «Азбука здоровья», «Наше здоровья – наша жизнь», «Здоровая нация – здоровая страна», рабочие линейки «Здоровый образ жизни – это модно» (600 чел), творческий конкурс буклетов и плакатов по профилактике наркомании «Скажи наркотикам НЕТ!», флешмоб #Беларусь против наркотиков, спортландия «Веселые старты!» (120 чел.), велопробег «Дорогами памяти» (36 педагогов). В рамках декады по профилактике ВИЧ/СПИД прошла встреча врача – эпидемиолога Минского зонального ЦГиЭ Александровой О.Ю., с учащимися 10-11 классов гимназии. Цель мероприятия: повышение информационной грамотности несовершеннолетних по вопросам профилактики ВИЧ-инфекции, продвижение здорового образа жизни. В ходе встречи, учащиеся не только получили буклеты и постеры по профилактике ВИЧ-инфекции, но также смогли задать волнующие их вопросы. 1 декабря 2022 года все школьное сообщество ГУО «Заславская гимназия» поддержала всемирную акцию «Красная лента», приуроченную к Всемирному дню борьбы со СПИДом. С самого раннего утра ребята-волонтеры раздавали всем желающим, заготовленные накануне вечером красные ленточки – символ борьбы с глобальной эпидемией, понимания проблемы ВИЧ-инфицированных людей, против невежества. В рамках Международной акции «16 дней против насилия» (25.11.2022-10.12.202) психолог ЧСПУО «SOS – Детская деревня Боровляны» Кузьмич О.Г. провела семинар для классных руководителей 3-7 классов Заславской гимназии. В рамках шестого школьного дня в гимназии был проведен Рождественский турнир по волейболу среди учащихся и родителей. Были проведены классные часы по здоровому образу жизни: «Здоровье – главное богатство», «Азбука здоровья», «Имя беды – наркомания!», «Алкоголь – шаг в пропасть», «Наркотики, психоактивные вещества и последствия их употребления», «Алкоголь и алкогольная зависимость».

ГУО «Заславская СШ №1» - акция «Мишень питания» (600 чел), видеуроки «Мое питание – залог здоровья» (300 чел);

ГУО «Заславская СШ №2» - интерактивное занятие «Алкоголь – безопасной дозы не существует», конкурсы рисунков «Здоровое питание – с детства» и «Моя здоровая семья!», конкурс плакатов к Международному дню борьбы с наркоманией, общешкольные фото-челенджи «Приготовим здоровое с мамой», «Утренняя гимнастика всей семьей», «Олимпийские виды спорта»,

видео-челендж «Мы с мамой ЗА спорт!», конкурс рисунков на асфальте «Хочу быть доктором», акция «Безопасность – это главное», квест «хорошие привычки», тематические выставки «Брось курить!», «Тропинки, ведущие к бездне», агитационный видеоролик «Наркотики – враги будущего», разработана памятка «Безопасное лето», 17 спортивных мероприятий.

Школы г.Заславль приняли участие в V Областном спортивном мероприятии «Велокарнавал VIVA РОВАР – 2022 и открытии велосезона. Участниками велопробега стали 350 чел.

В школах г.Заславль проведены дни профилактики наркотической зависимости и профилактики табакокурения и вейпинга «Мы против курения». В рамках этих дней проводились встречи для учащихся с представителем УЗ «Психиатрия и наркология», групповые консультации и круглые столы с педагогами.

Одним из направлений деятельности ГУО стало проведение тематических родительских собраний, пропагандирующих вопросы сохранения и укрепления здоровья и родительских университетов «Формирование здорового образа жизни: вредные привычки и как им противостоять». Проведены родительские собрания «Актуальные вопросы вакцинации от коронавирусной инфекции», «Половая неприкосновенность, проблемы ранней половой жизни несовершеннолетних».

В учреждениях дошкольного образования проведено 21 спортивных мероприятий (1023 чел.), 2 акции (119 чел.), 14 тематических мероприятий (885 чел.), 5 праздников здоровья (359 чел.), конкурс-викторина «Что я знаю о спорте» (24 чел.), 13 фотовыставок (226 семей); разработано 45 информационно-образовательных материалов, размещены статьи на сайтах учреждений по ФЗОЖ.

Сотрудниками Минского зонального ЦГиЭ проведено 4 тематических мероприятия (75 чел), 5 лекций (98 чел), 1 акция (61 чел).

Проводится информационно-образовательная работа с родителями по вопросам сохранения и укрепления здоровья детей, профилактики рискованного поведения. В учреждениях дошкольного образования с родителями проведена акция «День здорового питания» (56 чел), родительское собрание «Как укрепить здоровье ребенка» (54 чел), «Об организации питания детей дома и в детском саду (14 чел.), выпуск семейных газет и выставка на тему «Семья за здоровый образ жизни» (58 семей), «Профилактика кариеса» (80 семей), «Профилактика вредных привычек» (95 семей), «Семья – основа ЗОЖ» (45 семей), «Основы безопасной жизнедеятельности школьников» (127 семей).

Укрепляется материально-техническая база учреждений образования, так в ГУО «Ясли-сад № 5 «Солнышко» г.Заславля приобретен спортивный инвентарь (мячи резиновые, скакалки), установлен игровой комплекс; в ГУО «Ясли-сад № 3 «Радуга» приобретен спортивный инвентарь (мячи резиновые, скакалки, обручи), проведен косметический ремонт к началу учебного года;

ГУО «Ясли-сад № 1 «Золотой ключик» установлен игровой спортивный комплекс; ГУО «Ясли-сад № 2 «Сказка» установлено 2 спортивных комплекса, заменены 15 оконных блоков.

**В рамках повышения статуса и престижа семьи в обществе, формирования духовно-нравственных ценностей:**

Филиалом «Заславский ГДК» проведено 15 мероприятий по формированию семейных ценностей: спортивный час для всей семьи «Азы аэробики», викторина «Семья – это 7-я», тематический вечер «Близкие люди – ближе не будет», час общения «Мой дом – моя крепость, «Тепло родного очага» и др. участников – 1282 чел.

Заславской городской детской библиотекой было организовано 17 мероприятий (охват участников – 2067 чел.)

10-16.05.2022 в рамках Недели Семьи во всех учреждениях образования состоялись классные часы «Традиции моей семьи», диспут «Счастливая семья – это?», уроки духовности «Уважение – фундамент семьи», акция «Герой моей семьи» (4456чел). Проведен единый урок, посвященный Дню семьи (4025 чел).

В ГУО «Ясли-сад № 5 «Солнышко», ГУО «Ясли-сад № 1 «Золотой ключик» г.Заславля, ГУО «Детский сад №3 «Радуга» изданы семейные газеты «Наша дружная семья», «Береги традиции своей семьи», «Наше генеалогическое дерево», «Вместе за ЗОЖ», «В детский сад за здоровьем», приняло участие 123 семьи.

На базе филиала государственного учреждения дополнительного образования «Центр творчества детей и молодежи Минского района» 22.10 проведен час общения «Тепло семейного очага» (15 чел.), 05.11 арт-час «Святость земли белорусской» (15 чел.), 26.11 эстафета мнений «Доброта живет в сердцах» (15 чел.)

**Работа по формированию ЗОЖ в трудовых коллективах, созданию здоровьесберегающей среды на предприятиях и организациях города:**

На предприятии ООО «Владпродимпорт» территория объявлена свободной от курения, проведено 24 мероприятия по предупреждению пьянства (436 чел.), проведено спортивно-оздоровительное мероприятие (112 чел.), заключён договор добровольного страхования (50 чел.), за символическую плату организовано горячее питание работников, заключен договор на вакцинацию против гриппа.

ГП «ЭкоСпецТранс» улучшены условия труда на рабочих местах в соответствии с планом мероприятий; на предприятии создана комиссия по борьбе с пьянством и алкоголизмом, проведено 9 заседаний, проводятся беседы с работниками по недопущению пьянства на рабочих местах.

ОАО «ПМК – 42» в административном здании оформлен стационарный «Уголок здоровья», на территории размещена информация о запрете курения. В рамках единого дня информирования рассмотрены вопросы ЗОЖ (17 чел.), внедрена практика добровольного страхования, проводятся обязательные периодические медосмотры работников и вакцинация против гриппа.

ОАО «ДСТ №5». проведена аттестация рабочих мест, проведен день информирования, направленный на профилактику табакокурения и употребления алкогольных напитков. Коллективным договором предусмотрена возможность возмещения стоимости абонементов в спортивных зал, путевок на оздоровление. Заключен договор добровольного страхования.

**В рамках создания здоровьесберегающей и здоровьесформирующей среды обитания в городе проведены следующие мероприятия:**

В социальном пункте г. Заславль ГУ «Территориальный центр социального обслуживания населения Минского района» установлены речевые информаторы в количестве 3 шт. и система вызова персонала.

ГП «Минрайгорремавтодор» выполнены работы: в г.Заславль по ул.Советская и ул.Великая понижено 82 ПМ борта, уложено 17,08м кв. плитки тактильной.

ГУО «Заславская средняя школа» проведена экологическая акция «Кто, если не мы!» (15 чел.), районный смотр-конкурс на лучшее благоустройство и озеленение территории учреждения образования (29 чел.).

## **Заключение**

В чем сущность проекта «Здоровые города»? Это организационная модель новых отношений между существующими городскими структурами – администрацией города, деловыми кругами, общественными объединениями и непосредственно населением – в рамках совместной деятельности по улучшению здоровья жителей города и среды обитания.

Здоровье – это многогранное понятие и зависит не только от уровня и качества здравоохранения. Улучшить здоровье людей можно лишь в случае целенаправленных и скоординированных действий практически всех секторов и ведомств, и конечно, при непосредственном участии жителей города. При этом действия должны быть долгосрочными и последовательными.

Реализация на территории г. Заславля государственного профилактического проекта «Здоровые города» обеспечит достижение медико-демографической устойчивости территории, осуществление государственной политики по профилактике болезней и формированию ЗОЖ, развитие здравоохранения на основе взаимодействия с органами власти и позволит решить следующие задачи:

реализация мероприятий, направленных на дополнительную мотивацию жителей города к физической активности, здоровому питанию, снижению курения, потребления алкоголя, отказу от потребления наркотиков, предупреждению травматизма, повышению культуры здоровья;

расширение государственно-частного партнерства для создания и поддержания здоровьесберегающей среды жизнедеятельности населения города, а также инвестирования в устойчивое развитие города в области здоровья и здравоохранения.



«Здоровый город» – это не набор «хороших» показателей здоровья, а работа по изменению мышления, образа жизни, позиции людей по отношению к своему здоровью, создание здоровьесберегающей среды обитания.

Только от ответственного отношения каждого горожанина к своему здоровью, от бережного отношения к своему городу зависит, будет ли город «Здоровым»!

**Половозрастная структура населения г. Заславля за период 2017-2022 гг. (количество человек на начало года)**

Год	Все население			Моложе трудоспособного возраста			Трудоспособного возраста			Старше трудоспособного возраста		
	всего	мужчины	женщины	всего	мужчины	женщины	всего	мужчины	женщины	всего	мужчины	женщины
2017	15419	7257	8162	3049	1612	1437	8611	4500	4111	3759	1145	2614
2018	15661	7384	8277	3133	1640	1493	8748	4601	4147	3780	1143	2637
2019*	15854	7458	8396	3160	1648	1512	8900	4669	4231	3794	1141	2653
2020	15920	7495	8425	3179	1667	1512	9007	4717	4290	3734	1111	2623
2021	17701	8156	9545	3398	1720	1678	10216	5315	4901	4087	1121	2966
2022	17600	8148	9452	4023			6927			3950		
2023	17419	8085	9334	3912			9504			4003		

\* за 2019 год (на 1 января 2020 г.) представлена среднегодовая численность населения

**Естественное движение населения г. Заславля и Минского района за период 2013-2022 гг.**

Год	Количество родившихся на 1000 человек населения (общий коэффициент рождаемости)		Количество умерших на 1000 человек населения (общий коэффициент смертности)		Умершие в возрасте до 1 года на 1000 родившихся живыми (коэффициент младенческой смертности)		Естественный прирост, убыль (-) населения	
	г.Заславль	Минский район	г.Заславль	Минский район	г.Заславль	Минский район	г.Заславль	Минский район
2013	12,9	16,5	10,7	10,3	0	2,4	2,2	6,2
2014	10,8	16,4	10,7	9,4	0	2,4	0,6	7,0
2015	12,8	17,5	10,1	9,7	0	1,2	2,7	7,8
2016	13,9	15,8	10,9	8,9	4,7	1,9	3,0	6,9
2017	11,6	13,9	9,4	9,1	0	3,3	2,2	4,8
2018	9,1	12,3	9,9	9,0	0	2,2	-0,8	3,3
2019	7,6	11,3	10,8	8,7	0	1,5	-3,2	2,6
2021	7,29	9,18	16,06	10,89	0	1,26	-8,7	-1,7
2022	5,5	5,02	8,86	8,22	0	0	-3,36	-3,2

**Пациенты, находящиеся под наблюдением УЗ «Минский областной клинический центр «Психиатрия-наркология» по г. Заславлю за период 2014-2022 гг.**

	2014	2015	2016	2017	2018	2019	2020	2021	2022
<b>Синдром зависимости от алкоголя (хронический алкоголизм)</b>									
Количество человек	248	310	407	259	303	251	277	305	261
Количество больных на 1000 населения	16,7	20,5	26,4	16,5	19,2	15,83	15,65	17,33	15
<b>Синдром зависимости от наркотических средств (наркомании)</b>									
Количество человек	19	37	35	36	21	23	38	52	47
Количество больных на 1000 населения	1,3	2,4	2,3	2,3	1,3	1,45	2,15	2,95	2,7
<b>Синдром зависимости от ненаркотических средств (токсикомании)</b>									
Количество человек	0	0	0	0	0	0	0	0	1
Количество больных на	--	--	--	--	--	--	--	0	0,06

1000 населе- ния									
---------------------	--	--	--	--	--	--	--	--	--

## Приложение 4

**Оценка эффективности реализации профилактического проекта «Город Заславль – здоровый город» по критериям в соответствии с базовым перечнем критериев оценки эффективности реализации государственного профилактического проекта «Здоровые города и поселки»**

<b>Критерий оценки эффективности реализации проекта</b>	<b>2018 год</b>	<b>2019 год</b>	<b>2020 г.</b>	<b>2021</b>	<b>2022</b>
<b>Медико-демографические показатели:</b>					
рождаемость	9,0	7,58	6,76	7,29	5,5
смертность общая	8,9	10,78	11,2	16,06	8,86
смертность трудоспособного населения	3,34	3,31	2,65 (9 мес.)	6,49	3,82
младенческая смертность	0	0	0	0	0
суициды	1	2	2 (9 мес.)	4,9	9,5

первичная инвалидность – первично человек – первичный выход на инвалидность на 10 тыс. населения	151 61,8	139 60,1		107 46,9	121 57,9
количество браков	103	107	84	110	99
<b>Социально-экономические показатели:</b> уровень безработицы	0,1	0,06	0,1	0,005	
количество безработных	11	6			
<b>Экологические показатели:</b> состояние атмосферного воздуха	Основными источниками загрязнения атмосферного воздуха в г.Заславле являются: ДСУ-12 АБЗ «Заславль», ПФ «Косвик». Специалистами ГУ «Минский зональный ЦГиЭ» совместно с лабораторией ГУ «Минский	Основными источниками загрязнения атмосферного воздуха в г.Заславле являются: ДСУ-12 АБЗ «Заславль», ПФ «Косвик». Специалистами ГУ «Минский зональный ЦГиЭ» совместно с лабораторией ГУ «Минский облЦГЭиОЗ» проводи-	Основными источниками загрязнения атмосферного воздуха в г.Заславле являются: ДСУ-12 АБЗ «Заславль», ПФ «Косвик». Специалистами ГУ «Минский зональный ЦГиЭ» совместно с лабораторией		

	<p>облЦГЭиОЗ» проводились совместные выезды для отбора проб воздуха из мониторинговых точек. Из всех проведенных замеров превышений предельно-допустимых максимально-разовых концентраций по исследованным показателям не выявлено.</p>	<p>лись совместные выезды для отбора проб воздуха из мониторинговых точек. Из всех проведенных замеров превышений предельно-допустимых максимально-разовых концентраций по исследованным показателям не выявлено.</p>	<p>ГУ «Минский облЦГЭиОЗ» проводились совместные выезды для отбора проб воздуха из мониторинговых точек. Из всех проведенных замеров превышений предельно-допустимых максимально-разовых концентраций по исследованным показателям не выявлено.</p>		
<p>состояние воды</p>	<p>Периодическое превышение концентрации железа. В соответствии с региональной программой Минского областного комплекса мероприятий по обеспечению до 2025 года потребителей центра-</p>	<p>Периодическое превышение концентрации железа. В соответствии с региональной программой Минского областного комплекса мероприятий по обеспечению до 2025 года потребителей центра-</p>	<p>Ведутся работы по строительству станции обезжелезивания воды в г.Заславле. Готовность объекта 90%.</p>	<p>Введена в эксплуатацию станция обезжелезивания</p>	

	лизованного водоснабжения питьевой водой нормативного качества, утверждённой Минским областным исполнительным комитетом №1061 от 10 декабря 2018 года запланировано строительство станции обезжелезивания в г.Заславле в составе 4-х очередей.	снабжения питьевой водой нормативного качества, утверждённой Минским областным исполнительным комитетом №1061 от 10 декабря 2018 года запланировано строительство станции обезжелезивания в г.Заславле в составе 4-х очередей. На артскважине по ул.Олимпийская установлена станция обезжелезивания; выполнена замена участка водопровода по ул.Путейко от дома 7 до дома 9 (65 метров).			
<b>Удельный вес (наличие) случаев профессиональной заболеваемости</b>	0	0	0	0	0
<b>Количество (наличие) предприятий, использующих различ-</b>	4	5	6	8	



<b>ные формы материального стимулирования работников, приверженных здоровому образу жизни</b>					
---	--	--	--	--	--